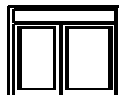























| TABULKA INTERIÉROVÝCH DVEŘÍ |          |   |       |       |              |        |                  |               |   |   |  |           |                       |        |             |     |     |         |                |                                    |
|-----------------------------|----------|---|-------|-------|--------------|--------|------------------|---------------|---|---|--|-----------|-----------------------|--------|-------------|-----|-----|---------|----------------|------------------------------------|
| Podlaží                     | Č. Dveří | Schema  | Výška | Šířka | Počet křídel | Orien. | Požární odolnost | Hlukový útlum | Specifikace   | Povrchová úprava křídla                               | Zárubeň                                | Zámek     | Kování                | Mřížka | Samozavírač | EPS | ACS | Zarážka | Generální klíč | Poznámky                           |
| 1.NP                        | 1006     |    | 2600  | 1875  | 2            | L      | /                | /             | Dveře hliníkové, vnitřní, otočné, asymetricky dvojkřídlové, křídla prosklená s polodrážkou, Hlavní křídlo š. 900 mm. Výška spodní části rámu dveří 400 mm. Nadsvětlík 500 mm. | RAL 7016  | ALU, lakovaná, antracit (RAL 7016)     | BEZ ZÁMKU | KL/KL, Rozetové nerez | /      | /           | /   | /   | B       | Ano            | Dveřní těsnění v barvě RAL zárubně |
| 1.NP                        | 1007     |    | 2100  | 800   | 1            | P      | /                | /             | Dveře dřevěné, vnitřní, otočné. Křídlo hladké, plné s polodrážkou.  | HPL imitace bíá šedý dub - viz list barevná struktura | Ocelová, lakovaná, antracit (RAL 7016) | VL        | KL/KL, Rozetové nerez | /      | /           | /   | /   | B       | Ano            | Dveřní těsnění v barvě RAL zárubně |
| 1.NP                        | 1008     |    | 2100  | 900   | 1            | L      | EI15DP3C         | /             | Dveře dřevěné, vnitřní, otočné. Křídlo hladké, plné s polodrážkou.  | HPL imitace bíá šedý dub - viz list barevná struktura | Ocelová, lakovaná, antracit (RAL 7016) | VL        | KL/KL, Rozetové nerez | /      | Ano         | /   | /   | B       | Ano            | Dveřní těsnění v barvě RAL zárubně |
| 1.NP                        | 1009     |    | 2100  | 1000  | 1            | P      | EI15DP3C         | /             | Dveře dřevěné, vnitřní, otočné. Křídlo hladké, plné s polodrážkou.  | HPL imitace bíá šedý dub - viz list barevná struktura | Ocelová, lakovaná, antracit (RAL 7016) | VL        | KL/KL, Rozetové nerez | /      | Ano         | /   | /   | B       | Ano            | Dveřní těsnění v barvě RAL zárubně |
| 1.NP                        | 1010     |   | 2100  | 900   | 1            | L      | EI15DP3C         | /             | Dveře dřevěné, vnitřní, otočné. Křídlo hladké, plné s polodrážkou.  | HPL imitace bíá šedý dub - viz list barevná struktura | Ocelová, lakovaná, antracit (RAL 7016) | VL        | KL/KL, Rozetové nerez | /      | Ano         | /   | /   | B       | Ano            | Dveřní těsnění v barvě RAL zárubně |
| 1.NP                        | 1011     |  | 2100  | 900   | 1            | L      | EI15DP3C         | /             | Dveře dřevěné, vnitřní, otočné. Křídlo hladké, plné s polodrážkou.  | HPL imitace bíá šedý dub - viz list barevná struktura | Ocelová, lakovaná, antracit (RAL 7016) | VL        | KL/KL, Rozetové nerez | /      | Ano         | /   | /   | B       | Ano            | Dveřní těsnění v barvě RAL zárubně |
| 1.NP                        | 1012     |  | 2100  | 900   | 1            | P      | EI15DP3C         | /             | Dveře dřevěné, vnitřní, otočné. Křídlo hladké, plné s polodrážkou.  | HPL imitace bíá šedý dub - viz list barevná struktura | Ocelová, lakovaná, antracit (RAL 7016) | VL        | KL/KL, Rozetové nerez | /      | Ano         | /   | /   | B       | Ano            | Dveřní těsnění v barvě RAL zárubně |
| 1.NP                        | 1014     |  | 2100  | 900   | 1            | L      | /                | /             | Dveře dřevěné, vnitřní, otočné. Křídlo prosklené s polodrážkou. Výška spodní části rámu dveří 400 mm.   | HPL imitace bíá šedý dub - viz list barevná struktura | Ocelová, lakovaná, antracit (RAL 7016) | VL        | KL/KL, Rozetové nerez | /      | /           | /   | /   | B       | Ano            | Dveřní těsnění v barvě RAL zárubně |
| 1.NP                        | 1015     |  | 2100  | 800   | 1            | L      | /                | /             | Dveře dřevěné, vnitřní, otočné. Křídlo hladké, plné s polodrážkou.  | HPL imitace bíá šedý dub - viz list barevná struktura | Ocelová, lakovaná, antracit (RAL 7016) | VL        | KL/KL, Rozetové nerez | /      | /           | /   | /   | B       | Ano            | Dveřní těsnění v barvě RAL zárubně |
| 1.NP                        | 1016     |  | 2100  | 800   | 1            | L      | /                | /             | Dveře dřevěné, vnitřní, otočné. Křídlo hladké, plné s polodrážkou.  | HPL imitace bíá šedý dub - viz list barevná struktura | Ocelová, lakovaná, antracit (RAL 7016) | VL        | KL/KL, Rozetové nerez | /      | /           | /   | /   | B       | Ano            | Dveřní těsnění v barvě RAL zárubně |
| 1.NP                        | 1017     |  | 2100  | 900   | 1            | P      | /                | /             | Dveře dřevěné, vnitřní, otočné. Křídlo hladké, plné s polodrážkou.  | HPL imitace bíá šedý dub - viz list barevná struktura | Ocelová, lakovaná, antracit (RAL 7016) | VL        | KL/KL, Rozetové nerez | /      | /           | /   | /   | B       | Ano            | Dveřní těsnění v barvě RAL zárubně |

| TABULKA INTERIÉROVÝCH DVEŘÍ |          |        |       |       |              |        |                  |               |  |  |  |       |                       |        |             |     |     |         |                |  |
|-----------------------------|----------|--------|-------|-------|--------------|--------|------------------|---------------|--|--|--|-------|-----------------------|--------|-------------|-----|-----|---------|----------------|--|
| Podlaží                     | Č. Dveří | Schema | Výška | Šířka | Počet křídel | Orien. | Požární odolnost | Hlukový útlum | Specifikace  | Povrchová úprava křídla                                | Zárubeň                                | Zámek | Kování                | Mřížka | Samozavírač | EPS | ACS | Zarážka | Generální klíč | Poznámky   |
| 1.NP                        | 1018     |        | 2100  | 800   | 1            | L      | /                | /             | Dveře dřevěné, vnitřní, otočné. Křídlo hladké, plné s polodrážkou. | HPL imitace bílá šedý dub - viz list barevná struktura | Ocelová, lakovaná, antracit (RAL 7016) | VL    | KL/KL, Rozetové nerez | /      | /           | /   |     | B       | Ano            | Dveřní těsnění v barvě RAL zárubně, dveře podříznout o 10 mm   |
| 1.NP                        | 1019     |        | 2100  | 800   | 1            | L      | /                | /             | Dveře dřevěné, vnitřní, otočné. Křídlo hladké, plné s polodrážkou. | HPL imitace bílá šedý dub - viz list barevná struktura | Ocelová, lakovaná, antracit (RAL 7016) | WC    | KL/KL, Rozetové nerez | /      | /           | /   | /   | B       | /              | Dveřní těsnění v barvě RAL zárubně, dveře podříznout o 10 mm   |
| 1.NP                        | 1020     |        | 2100  | 800   | 1            | P      | /                | /             | Dveře dřevěné, vnitřní, otočné. Křídlo hladké, plné s polodrážkou. | HPL imitace bílá šedý dub - viz list barevná struktura | Ocelová, lakovaná, antracit (RAL 7016) | VL    | KL/KL, Rozetové nerez | /      | /           | /   | /   | B       | Ano            | Dveřní těsnění v barvě RAL zárubně, dveře podříznout o 10 mm   |
| 1.NP                        | 1021     |        | 2100  | 800   | 1            | P      | /                | /             | Dveře dřevěné, vnitřní, otočné. Křídlo hladké, plné s polodrážkou. | HPL imitace bílá šedý dub - viz list barevná struktura | Ocelová, lakovaná, antracit (RAL 7016) | WC    | KL/KL, Rozetové nerez | /      | /           | /   | /   | B       | /              | Dveřní těsnění v barvě RAL zárubně, dveře podříznout o 10 mm   |
| 1.NP                        | 1022     |        | 2100  | 700   | 1            | P      | /                | /             | Dveře dřevěné, vnitřní, otočné. Křídlo hladké, plné s polodrážkou. | HPL imitace bílá šedý dub - viz list barevná struktura | Ocelová, lakovaná, antracit (RAL 7016) | WC    | KL/KL, Rozetové nerez | /      | /           | /   | /   | B       | /              | Dveřní těsnění v barvě RAL zárubně, dveře podříznout o 10 mm   |
| 1.NP                        | 1023     |        | 2100  | 800   | 1            | L      | /                | 27dB          | Dveře dřevěné, vnitřní, otočné. Křídlo hladké, plné s polodrážkou. | HPL imitace bílá šedý dub - viz list barevná struktura | Ocelová, lakovaná, antracit (RAL 7016) | VL    | KL/KL, Rozetové nerez | /      | /           | /   | /   | B       | Ano            | Dveřní těsnění v barvě RAL zárubně                             |
| 1.NP                        | 1024     |        | 2100  | 800   | 1            | P      | /                | /             | Dveře dřevěné, vnitřní, otočné. Křídlo hladké, plné s polodrážkou. | HPL imitace bílá šedý dub - viz list barevná struktura | Ocelová, lakovaná, antracit (RAL 7016) | WC    | KL/KL, Rozetové nerez | X      | /           | /   | /   | B       | /              | Dveřní těsnění v barvě RAL zárubně, dveře podříznout o 10 mm   |
| 1.NP                        | 1025     |        | 2100  | 800   | 1            | P      | /                | 27dB          | Dveře dřevěné, vnitřní, otočné. Křídlo hladké, plné s polodrážkou. | HPL imitace bílá šedý dub - viz list barevná struktura | Ocelová, lakovaná, antracit (RAL 7016) | VL    | KL/KL, Rozetové nerez | /      | /           | /   | /   | B       | Ano            | Dveřní těsnění v barvě RAL zárubně                             |
| 1.NP                        | 1026     |        | 2100  | 800   | 1            | L      | /                | /             | Dveře dřevěné, vnitřní, otočné. Křídlo hladké, plné s polodrážkou. | HPL imitace bílá šedý dub - viz list barevná struktura | Ocelová, lakovaná, antracit (RAL 7016) | WC    | KL/KL, Rozetové nerez | X      | /           | /   | /   | B       | /              | Dveřní těsnění v barvě RAL zárubně, dveře podříznout o 10 mm   |
| 1.NP                        | 1027     |        | 2100  | 800   | 1            | P      | /                | /             | Dveře dřevěné, vnitřní, otočné. Křídlo hladké, plné s polodrážkou. | HPL imitace bílá šedý dub - viz list barevná struktura | Ocelová, lakovaná, antracit (RAL 7016) | VL    | KL/KL, Rozetové nerez | /      | /           | /   | /   | B       | Ano            | Dveřní těsnění v barvě RAL zárubně                             |
| 1.NP                        | 1028     |        | 2100  | 800   | 1            | P      | /                | /             | Dveře dřevěné, vnitřní, otočné. Křídlo hladké, plné s polodrážkou. | HPL imitace bílá šedý dub - viz list barevná struktura | Ocelová, lakovaná, antracit (RAL 7016) | WC    | KL/KL, Rozetové nerez | X      | /           | /   | /   | B       | /              | Dveřní těsnění v barvě RAL zárubně, dveřní mřížka 500 x 100 mm |
| 1.NP                        | 1029     |        | 2100  | 900   | 1            | L      | /                | /             | Dveře dřevěné, vnitřní, otočné. Křídlo hladké, plné s polodrážkou. | HPL imitace bílá šedý dub - viz list barevná struktura | Ocelová, lakovaná, antracit (RAL 7016) | VL    | KL/KL, Rozetové nerez | /      | /           | /   | /   | B       | Ano            | Dveřní těsnění v barvě RAL zárubně                             |












| TABULKA INTERIÉROVÝCH DVEŘÍ |          |   |       |       |              |        |                  |               |  |  |  |       |                       |        |             |     |     |         |                |  |
|-----------------------------|----------|---|-------|-------|--------------|--------|------------------|---------------|--|--|--|-------|-----------------------|--------|-------------|-----|-----|---------|----------------|--|
| Podlaží                     | Č. Dveří | Schema  | Výška | Šířka | Počet křídel | Orien. | Požární odolnost | Hlukový útlum | Specifikace  | Povrchová úprava křídla                                | Zárubeň                                | Zámek | Kování                | Mřížka | Samozavírač | EPS | ACS | Zarážka | Generální klíč | Poznámky   |
| 1.NP                        | 1030     |    | 2100  | 800   | 1            | P      | /                | /             | Dveře dřevěné, vnitřní, otočné. Křídlo hladké, plné s polodrážkou. | HPL imitace bílá šedý dub - viz list barevná struktura | Ocelová, lakovaná, antracit (RAL 7016) | VL    | KL/KL, Rozetové nerez | /      | /           | /   | /   | B       | Ano            | Dveřní těsnění v barvě RAL zárubně, dveře podříznout o 10 mm   |
| 1.NP                        | 1031     |    | 2100  | 900   | 1            | P      | /                | /             | Dveře dřevěné, vnitřní, otočné. Křídlo hladké, plné s polodrážkou. | HPL imitace bílá šedý dub - viz list barevná struktura | Ocelová, lakovaná, antracit (RAL 7016) | VL    | KL/KL, Rozetové nerez | /      | /           | /   | /   | B       | Ano            | Dveřní těsnění v barvě RAL zárubně, dveře podříznout o 10 mm   |
| 1.NP                        | 1032     |    | 2100  | 800   | 1            | P      | /                | /             | Dveře dřevěné, vnitřní, otočné. Křídlo hladké, plné s polodrážkou. | HPL imitace bílá šedý dub - viz list barevná struktura | Ocelová, lakovaná, antracit (RAL 7016) | VL    | KL/KL, Rozetové nerez | /      | /           | /   | /   | B       | /              | Dveřní těsnění v barvě RAL zárubně, dveře podříznout o 10 mm   |
| 1.NP                        | 1033     |    | 2100  | 800   | 1            | P      | /                | /             | Dveře dřevěné, vnitřní, otočné. Křídlo hladké, plné s polodrážkou. | HPL imitace bílá šedý dub - viz list barevná struktura | Ocelová, lakovaná, antracit (RAL 7016) | WC    | KL/KL, Rozetové nerez | /      | /           | /   | /   | B       | /              | Dveřní těsnění v barvě RAL zárubně, dveře podříznout o 10 mm   |
| 1.NP                        | 1034     |    | 2100  | 800   | 1            | P      | EI15DP3C         | 27dB          | Dveře dřevěné, vnitřní, otočné. Křídlo hladké, plné s polodrážkou. | HPL imitace bílá šedý dub - viz list barevná struktura | Ocelová, lakovaná, antracit (RAL 7016) | VL    | KL/KL, Rozetové nerez | /      | /           | /   | /   | B       | Ano            | Dveřní těsnění v barvě RAL zárubně                             |
| 1.NP                        | 1035     |   | 2100  | 800   | 1            | L      | EI15DP3C         | 27dB          | Dveře dřevěné, vnitřní, otočné. Křídlo hladké, plné s polodrážkou. | HPL imitace bílá šedý dub - viz list barevná struktura | Ocelová, lakovaná, antracit (RAL 7016) | VL    | KL/KL, Rozetové nerez | /      | /           | /   | /   | B       | Ano            | Dveřní těsnění v barvě RAL zárubně                             |
| 1.NP                        | 1036     |  | 2100  | 800   | 1            | P      | /                | /             | Dveře dřevěné, vnitřní, otočné. Křídlo hladké, plné s polodrážkou. | HPL imitace bílá šedý dub - viz list barevná struktura | Ocelová, lakovaná, antracit (RAL 7016) | VL    | KL/KL, Rozetové nerez | /      | /           | /   | /   | B       | Ano            | Dveřní těsnění v barvě RAL zárubně, dveře podříznout o 10 mm   |
| 1.NP                        | 1037     |  | 2100  | 800   | 1            | L      | EI15DP3C         | 27dB          | Dveře dřevěné, vnitřní, otočné. Křídlo hladké, plné s polodrážkou. | HPL imitace bílá šedý dub - viz list barevná struktura | Ocelová, lakovaná, antracit (RAL 7016) | VL    | KL/KL, Rozetové nerez | /      | /           | /   | /   | B       | Ano            | Dveřní těsnění v barvě RAL zárubně                             |
| 1.NP                        | 1038     |  | 2100  | 800   | 1            | L      | /                | /             | Dveře dřevěné, vnitřní, otočné. Křídlo hladké, plné s polodrážkou. | HPL imitace bílá šedý dub - viz list barevná struktura | Ocelová, lakovaná, antracit (RAL 7016) | VL    | KL/KL, Rozetové nerez | /      | /           | /   | /   | B       | Ano            | Dveřní těsnění v barvě RAL zárubně                             |
| 1.NP                        | 1039     |  | 2100  | 800   | 1            | L      | /                | /             | Dveře dřevěné, vnitřní, otočné. Křídlo hladké, plné s polodrážkou. | HPL imitace bílá šedý dub - viz list barevná struktura | Ocelová, lakovaná, antracit (RAL 7016) | WC    | KL/KL, Rozetové nerez | X      | /           | /   | /   | B       | /              | Dveřní těsnění v barvě RAL zárubně, dveřní mřížka 500 x 100 mm |
| 1.NP                        | 1040     |  | 2100  | 900   | 1            | P      | EI15DP3C         | 27dB          | Dveře dřevěné, vnitřní, otočné. Křídlo hladké, plné s polodrážkou. | HPL imitace bílá šedý dub - viz list barevná struktura | Ocelová, lakovaná, antracit (RAL 7016) | VL    | KL/KL, Rozetové nerez | /      | /           | /   | /   | B       | Ano            | Dveřní těsnění v barvě RAL zárubně                             |












| TABULKA INTERIÉROVÝCH DVEŘÍ |          |        |       |       |              |        |                  |               |  |  |  |       |                       |        |             |     |     |         |                |  |
|-----------------------------|----------|--------|-------|-------|--------------|--------|------------------|---------------|--|--|--|-------|-----------------------|--------|-------------|-----|-----|---------|----------------|--|
| Podlaží                     | Č. Dveří | Schema | Výška | Šířka | Počet křídel | Orien. | Požární odolnost | Hlukový útlum | Specifikace  | Povrchová úprava křídla                                | Zárubeň                                | Zámek | Kování                | Mřížka | Samozavírač | EPS | ACS | Zarážka | Generální klíč | Poznámky   |
| 1.NP                        | 1041     |        | 2100  | 900   | 1            | L      | /                | /             | Dveře dřevěné, vnitřní, otočné. Křídlo hladké, plné s polodrážkou. | HPL imitace bílá šedý dub - viz list barevná struktura | Ocelová, lakovaná, antracit (RAL 7016) | VL    | KL/KL, Rozetové nerez | /      | /           | /   | /   | B       | Ano            | Dveřní těsnění v barvě RAL zárubně, dveře podříznout o 10 mm                 |
| 1.NP                        | 1042     |        | 2100  | 900   | 1            | L      | EI15DP3C         | /             | Dveře dřevěné, vnitřní, otočné. Křídlo hladké, plné s polodrážkou. | HPL imitace bílá šedý dub - viz list barevná struktura | Ocelová, lakovaná, antracit (RAL 7016) | VL    | KO/KL, Rozetové nerez | X      | Ano         | /   | /   | B       | Ano            | Dveřní těsnění v barvě RAL zárubně, dveřní protipožární mřížka 500 x 100 mm  |
| 1.NP                        | 1043     |        | 2100  | 800   | 1            | P      | /                | /             | Dveře dřevěné, vnitřní, otočné. Křídlo hladké, plné s polodrážkou. | HPL imitace bílá šedý dub - viz list barevná struktura | Ocelová, lakovaná, antracit (RAL 7016) | VL    | KL/KO, Rozetové nerez | /      | /           | /   | /   | B       | Ano            | Dveřní těsnění v barvě RAL zárubně, dveře podříznout o 10 mm                 |
| 1.NP                        | 1044     |        | 2100  | 700   | 1            | P      | /                | /             | Dveře dřevěné, vnitřní, otočné. Křídlo hladké, plné s polodrážkou. | HPL imitace bílá šedý dub - viz list barevná struktura | Ocelová, lakovaná, antracit (RAL 7016) | VL    | KL/KL, Rozetové nerez | /      | /           | /   | /   | B       | Ano            | Dveřní těsnění v barvě RAL zárubně, dveře podříznout o 10 mm                 |
| 1.NP                        | 1045     |        | 2100  | 700   | 1            | P      | /                | /             | Dveře dřevěné, vnitřní, otočné. Křídlo hladké, plné s polodrážkou. | HPL imitace bílá šedý dub - viz list barevná struktura | Ocelová, lakovaná, antracit (RAL 7016) | WC    | KL/KL, Rozetové nerez | /      | /           | /   | /   | B       | /              | Dveřní těsnění v barvě RAL zárubně, dveře podříznout o 10 mm                 |
| 1.NP                        | 1046     |        | 2100  | 700   | 1            | P      | /                | /             | Dveře dřevěné, vnitřní, otočné. Křídlo hladké, plné s polodrážkou. | HPL imitace bílá šedý dub - viz list barevná struktura | Ocelová, lakovaná, antracit (RAL 7016) | WC    | KL/KL, Rozetové nerez | /      | /           | /   | /   | B       | /              | Dveřní těsnění v barvě RAL zárubně, dveře podříznout o 10 mm                 |
| 1.NP                        | 1047     |        | 2100  | 800   | 1            | L      | /                | /             | Dveře dřevěné, vnitřní, otočné. Křídlo hladké, plné s polodrážkou. | HPL imitace bílá šedý dub - viz list barevná struktura | Ocelová, lakovaná, antracit (RAL 7016) | VL    | KL/KL, Rozetové nerez | /      | /           | /   | /   | B       | Ano            | Místnost G.137: Dveřní těsnění v barvě RAL zárubně, dveře podříznout o 10 mm |
| 1.NP                        | 1048     |        | 2100  | 800   | 1            | L      | /                | /             | Dveře dřevěné, vnitřní, otočné. Křídlo hladké, plné s polodrážkou. | HPL imitace bílá šedý dub - viz list barevná struktura | Ocelová, lakovaná, antracit (RAL 7016) | VL    | KL/KL, Rozetové nerez | /      | /           | /   | /   | B       | Ano            | Místnost G.138: Dveřní těsnění v barvě RAL zárubně, dveře podříznout o 10 mm |
| 1.NP                        | 1049     |        | 2100  | 700   | 1            | L      | /                | /             | Dveře dřevěné, vnitřní, otočné. Křídlo hladké, plné s polodrážkou. | HPL imitace bílá šedý dub - viz list barevná struktura | Ocelová, lakovaná, antracit (RAL 7016) | VL    | KL/KL, Rozetové nerez | /      | /           | /   | /   | B       | /              | Dveřní těsnění v barvě RAL zárubně, dveře podříznout o 10 mm                 |
| 1.NP                        | 1050     |        | 2100  | 900   | 1            | P      | /                | /             | Dveře dřevěné, vnitřní, otočné. Křídlo hladké, plné s polodrážkou. | HPL imitace bílá šedý dub - viz list barevná struktura | Ocelová, lakovaná, antracit (RAL 7016) | VL    | KL/KL, Rozetové nerez | /      | /           | /   | /   | B       | Ano            | Dveřní těsnění v barvě RAL zárubně   |
| 1.NP                        | 1051     |        | 2100  | 900   | 1            | L      | /                | /             | Dveře dřevěné, vnitřní, otočné. Křídlo hladké, plné s polodrážkou. | HPL imitace bílá šedý dub - viz list barevná struktura | Ocelová, lakovaná, antracit (RAL 7016) | VL    | KL/KL, Rozetové nerez | /      | /           | /   | /   | B       | Ano            | Dveřní těsnění v barvě RAL zárubně   |

| TABULKA INTERIÉROVÝCH DVEŘÍ |          |        |       |       |              |        |                  |               |   |   |  |           |                       |        |             |     |     |         |                |  |
|-----------------------------|----------|--------|-------|-------|--------------|--------|------------------|---------------|---|---|--|-----------|-----------------------|--------|-------------|-----|-----|---------|----------------|--|
| Podlaží                     | Č. Dveří | Schema | Výška | Šířka | Počet křídel | Orien. | Požární odolnost | Hlukový útlum | Specifikace   | Povrchová úprava křídla                               | Zárubeň                                | Zámek     | Kování                | Mřížka | Samozavírač | EPS | ACS | Zarážka | Generální klíč | Poznámky   |
| 1.NP                        | 1052     |        | 2100  | 1100  | 1            | L      | EI30DP3C         | 27dB          | Dveře dřevěné, vnitřní, otočné. Křídlo hladké, plné s polodrážkou.  | HPL imitace bíá šedý dub - viz list barevná struktura | Ocelová, lakovaná, antracit (RAL 7016) | VL        | KL/KL, Rozetové nerez | /      | Ano         | /   | /   | B       | Ano            | Dveřní těsnění v barvě RAL zárubně                           |
| 1.NP                        | 1053     |        | 2100  | 1650  | 2            | P      | /                | /             | Dveře hliníkové, vnitřní, otočné, asymetricky dvojkřídlové, křídla prosklená s polodrážkou, Hlavní křídlo š. 1100 mm. | RAL 7016  | ALU, lakovaná, antracit (RAL 7016)     | VL        | KL/KL, Rozetové nerez | /      | /           | /   | /   | B       | Ano            | Dveřní těsnění v barvě RAL zárubně                           |
| 1.NP                        | 1054     |        | 2100  | 900   | 1            | L      | EI30DP3C         | /             | Dveře dřevěné, vnitřní, otočné. Křídlo hladké, plné s polodrážkou.  | HPL imitace bíá šedý dub - viz list barevná struktura | Ocelová, lakovaná, antracit (RAL 7016) | VL        | KL/KL, Rozetové nerez | /      | Ano         | /   | /   | B       | Ano            | Dveřní těsnění v barvě RAL zárubně                           |
| 1.NP                        | 1055     |        | 2100  | 1200  | 2            | L      | EI45DP2          | /             | Dveře dřevené, vnitřní, otočné, asymetricky dvojkřídlové, křídla hladká s polodrážkou, Hlavní křídlo š. 800 mm.       | HPL imitace bíá šedý dub - viz list barevná struktura | Ocelová, lakovaná, antracit (RAL 7016) | VL        | KL/KL, Rozetové nerez | /      | /           | /   | /   | B       | Ano            | Dveřní těsnění v barvě RAL zárubně                           |
| 1.NP                        | 1056     |        | 2100  | 1650  | 2            | L      | /                | /             | Dveře hliníkové, vnitřní, otočné, asymetricky dvojkřídlové, křídla prosklená s polodrážkou, Hlavní křídlo š. 1100 mm. | RAL 7016  | ALU, lakovaná, antracit (RAL 7016)     | BEZ ZÁMKU | KL/KL, Rozetové nerez | /      | /           | /   | /   | B       | /              | Dveřní těsnění v barvě RAL zárubně                           |
| 1.NP                        | 1057     |        | 2100  | 900   | 1            | L      | /                | /             | Dveře dřevěné, vnitřní, otočné. Křídlo hladké, plné s polodrážkou.  | HPL imitace bíá šedý dub - viz list barevná struktura | Ocelová, lakovaná, antracit (RAL 7016) | VL        | KL/KL, Rozetové nerez | /      | /           | /   | /   | B       | Ano            | Dveřní těsnění v barvě RAL zárubně, dveře podříznout o 10 mm |
| 1.NP                        | 1058     |        | 2100  | 900   | 1            | L      | /                | /             | Dveře dřevěné, vnitřní, otočné. Křídlo hladké, plné s polodrážkou.  | HPL imitace bíá šedý dub - viz list barevná struktura | Ocelová, lakovaná, antracit (RAL 7016) | VL        | KL/KL, Rozetové nerez | /      | /           | /   | /   | B       | Ano            | Dveřní těsnění v barvě RAL zárubně, dveře podříznout o 10 mm |
| 1.NP                        | 1059     |        | 2100  | 900   | 1            | P      | /                | /             | Dveře dřevěné, vnitřní, otočné. Křídlo hladké, plné s polodrážkou.  | HPL imitace bíá šedý dub - viz list barevná struktura | Ocelová, lakovaná, antracit (RAL 7016) | VL        | KL/KL, Rozetové nerez | /      | /           | /   | /   | B       | Ano            | Dveřní těsnění v barvě RAL zárubně, dveře podříznout o 10 mm |
| 1.NP                        | 1060     |        | 2100  | 800   | 1            | L      | /                | /             | Dveře dřevěné, vnitřní, otočné. Křídlo hladké, plné s polodrážkou.  | HPL imitace bíá šedý dub - viz list barevná struktura | Ocelová, lakovaná, antracit (RAL 7016) | VL        | KL/KL, Rozetové nerez | /      | /           | /   | /   | B       | Ano            | Dveřní těsnění v barvě RAL zárubně                           |
| 1.NP                        | 1061     |        | 2100  | 700   | 1            | P      | /                | /             | Dveře dřevěné, vnitřní, otočné. Křídlo hladké, plné s polodrážkou.  | HPL imitace bíá šedý dub - viz list barevná struktura | Ocelová, lakovaná, antracit (RAL 7016) | VL        | KL/KL, Rozetové nerez | /      | /           | /   | /   | B       | Ano            | Dveřní těsnění v barvě RAL zárubně, dveře podříznout o 10 mm |
| 1.NP                        | 1062     |        | 2100  | 800   | 1            | P      | /                | /             | Dveře dřevěné, vnitřní, otočné. Křídlo hladké, plné s polodrážkou.  | HPL imitace bíá šedý dub - viz list barevná struktura | Ocelová, lakovaná, antracit (RAL 7016) | VL        | KL/KL, Rozetové nerez | /      | /           | /   | /   | B       | Ano            | Dveřní těsnění v barvě RAL zárubně, dveře podříznout o 10 mm |
| 1.NP                        | 1063     |        | 2100  | 800   | 1            | P      | /                | /             | Dveře dřevěné, vnitřní, otočné. Křídlo hladké, plné s polodrážkou.  | HPL imitace bíá šedý dub - viz list barevná struktura | Ocelová, lakovaná, antracit (RAL 7016) | WC        | KL/KL, Rozetové nerez | /      | /           | /   | /   | B       | /              | Dveřní těsnění v barvě RAL zárubně, dveře podříznout o 10 mm |














| TABULKA INTERIÉROVÝCH DVEŘÍ |          |        |       |       |              |        |                  |               |  |  |  |           |                       |        |             |     |     |         |                |  |
|-----------------------------|----------|--------|-------|-------|--------------|--------|------------------|---------------|--|--|--|-----------|-----------------------|--------|-------------|-----|-----|---------|----------------|--|
| Podlaží                     | Č. Dveří | Schema | Výška | Šířka | Počet křídel | Orien. | Požární odolnost | Hlukový útlum | Specifikace  | Povrchová úprava křídla                                | Zárubeň                                | Zámek     | Kování                | Mřížka | Samozavírač | EPS | ACS | Zarážka | Generální klíč | Poznámky   |
| 1.NP                        | 1064     |        | 2100  | 700   | 1            | P      | /                | /             | Dveře dřevěné, vnitřní, otočné. Křídlo hladké, plné s polodrážkou.   | HPL imitace bílá šedý dub - viz list barevná struktura | Ocelová, lakovaná, antracit (RAL 7016) | WC        | KL/KL, Rozetové nerez | /      | /           | /   | /   | B       | /              | Dveřní těsnění v barvě RAL zárubně, dveře podříznout o 10 mm |
| 1.NP                        | 1065     |        | 2100  | 800   | 1            | L      | /                | /             | Dveře dřevěné, vnitřní, otočné. Křídlo hladké, plné s polodrážkou.   | HPL imitace bílá šedý dub - viz list barevná struktura | Ocelová, lakovaná, antracit (RAL 7016) | VL        | KL/KL, Rozetové nerez | /      | /           | /   | /   | B       | Ano            | Dveřní těsnění v barvě RAL zárubně, dveře podříznout o 10 mm |
| 1.NP                        | 1066     |        | 2100  | 700   | 1            | L      | /                | /             | Dveře dřevěné, vnitřní, otočné. Křídlo hladké, plné s polodrážkou.   | HPL imitace bílá šedý dub - viz list barevná struktura | Ocelová, lakovaná, antracit (RAL 7016) | VL        | KL/KL, Rozetové nerez | /      | /           | /   | /   | B       | Ano            | Dveřní těsnění v barvě RAL zárubně                           |
| 1.NP                        | 1067     |        | 2100  | 800   | 1            | P      | /                | /             | Dveře dřevěné, vnitřní, otočné. Křídlo hladké, plné s polodrážkou.   | HPL imitace bílá šedý dub - viz list barevná struktura | Ocelová, lakovaná, antracit (RAL 7016) | WC        | KL/KL, Rozetové nerez | /      | /           | /   | /   | B       | /              | Dveřní těsnění v barvě RAL zárubně, dveře podříznout o 10 mm |
| 1.NP                        | 1068     |        | 2100  | 700   | 1            | P      | /                | /             | Dveře dřevěné, vnitřní, otočné. Křídlo hladké, plné s polodrážkou.   | HPL imitace bílá šedý dub - viz list barevná struktura | Ocelová, lakovaná, antracit (RAL 7016) | WC        | KL/KL, Rozetové nerez | /      | /           | /   | /   | B       | /              | Dveřní těsnění v barvě RAL zárubně, dveře podříznout o 10 mm |
| 1.NP                        | 1069     |        | 2100  | 1600  | 2            | P      | /                | /             | Dveře dřevěné, vnitřní, otočné. Křídlo hladké, plné s polodrážkou.   | HPL imitace bílá šedý dub - viz list barevná struktura | Ocelová, lakovaná, antracit (RAL 7016) | VL        | KL/KL, Rozetové nerez | /      | /           | /   | /   | B       | Ano            | Dveřní těsnění v barvě RAL zárubně, dveře podříznout o 10 mm |
| 1.NP                        | 1070     |        | 2100  | 800   | 1            | P      | /                | /             | Dveře dřevěné, vnitřní, otočné. Křídlo hladké, plné s polodrážkou.   | HPL imitace bílá šedý dub - viz list barevná struktura | Ocelová, lakovaná, antracit (RAL 7016) | VL        | KL/KL, Rozetové nerez | /      | /           | /   | /   | B       | Ano            | Dveřní těsnění v barvě RAL zárubně                           |
| 1.NP                        | 1071     |        | 2100  | 800   | 1            | P      | /                | /             | Dveře dřevěné, vnitřní, otočné. Křídlo hladké, plné s polodrážkou.   | HPL imitace bílá šedý dub - viz list barevná struktura | Ocelová, lakovaná, antracit (RAL 7016) | VL        | KL/KL, Rozetové nerez | /      | /           | /   | /   | B       | Ano            | Dveřní těsnění v barvě RAL zárubně, dveře podříznout o 10 mm |
| 1.NP                        | 1072     |        | 2100  | 900   | 1            | P      | /                | /             | Dveře dřevěné, vnitřní, otočné. Křídlo hladké, plné s polodrážkou.   | HPL imitace bílá šedý dub - viz list barevná struktura | Ocelová, lakovaná, antracit (RAL 7016) | VL        | KL/KL, Rozetové nerez | /      | /           | /   | /   | B       | Ano            | Dveřní těsnění v barvě RAL zárubně                           |
| 1.NP                        | 1073     |        | 2100  | 900   | 1            | P      | /                | /             | Dveře dřevěné, vnitřní, otočné. Křídlo hladké, plné s polodrážkou.   | HPL imitace bílá šedý dub - viz list barevná struktura | Ocelová, lakovaná, antracit (RAL 7016) | VL        | KL/KL, Rozetové nerez | /      | /           | /   | /   | B       | Ano            | Dveřní těsnění v barvě RAL zárubně                           |
| 1.NP                        | 1074     |        | 2100  | 1150  | 1            | P      | /                | /             | Dveře hliníkové, vnitřní, posuvné s automatickým otevíráním s pohybovým čidlem. Posuvný mechanismus je uchycen v garnyži. Křídlo prosklené s bezpečnostním sklem s polepovou folií.. | RAL 7016   | /                                      | BEZ ZÁMKU | /                     | /      | /           | /   | /   | B       | Ano            | Bateriový zdroj pro případ výpadku napájení (cca 100 cyklů)  |

| TABULKA INTERIÉROVÝCH DVEŘÍ |          |   |       |       |              |        |                  |               |   |  |  |           |                        |        |                                   |     |     |         |                |  |
|-----------------------------|----------|---|-------|-------|--------------|--------|------------------|---------------|---|--|--|-----------|------------------------|--------|-----------------------------------|-----|-----|---------|----------------|--|
| Podlaží                     | Č. Dveří | Schema  | Výška | Šířka | Počet křídel | Orien. | Požární odolnost | Hlukový útlum | Specifikace   | Povrchová úprava křídla                                | Zárubeň                                | Zámek     | Kování                 | Mřížka | Samozavírač                       | EPS | ACS | Zarážka | Generální klíč | Poznámky   |
| 1.NP                        | 1075     |    | 2100  | 900   | 1            | P      | /                | /             | Dveře dřevěné, vnitřní, otočné. Křídlo hladké, plné s polodrážkou.  | HPL imitace bílá šedý dub - viz list barevná struktura | Ocelová, lakovaná, antracit (RAL 7016) | VL        | KL/KL, Rozetové nerez  | /      | /                                 | /   | /   | B       | Ano            | Dveřní těsnění v barvě RAL zárubně                           |
| 1.NP                        | 1076     |    | 2100  | 800   | 1            | P      | /                | /             | Dveře dřevěné, vnitřní, otočné. Křídlo hladké, plné s polodrážkou.  | HPL imitace bílá šedý dub - viz list barevná struktura | Ocelová, lakovaná, antracit (RAL 7016) | VL        | KL/KL, Rozetové nerez  | /      | /                                 | /   | /   | B       | Ano            | Dveřní těsnění v barvě RAL zárubně, dveře podříznout o 10 mm |
| 1.NP                        | 1077     |    | 2100  | 800   | 1            | P      | /                | /             | Dveře dřevěné, vnitřní, otočné. Křídlo hladké, plné s polodrážkou.  | HPL imitace bílá šedý dub - viz list barevná struktura | Ocelová, lakovaná, antracit (RAL 7016) | VL        | KL/KL, Rozetové nerez  | /      | /                                 | /   | /   | B       | Ano            | Dveřní těsnění v barvě RAL zárubně, dveře podříznout o 10 mm |
| 1.NP                        | 1078     |    | 2100  | 800   | 1            | L      | /                | /             | Dveře dřevěné, vnitřní, otočné. Křídlo hladké, plné s polodrážkou.  | HPL imitace bílá šedý dub - viz list barevná struktura | Ocelová, lakovaná, antracit (RAL 7016) | VL        | KL/KL, Rozetové nerez  | /      | /                                 | /   | /   | B       | Ano            | Dveřní těsnění v barvě RAL zárubně, dveře podříznout o 10 mm |
| 1.NP                        | 1079     |    | 2100  | 1650  | 2            | P      | EI30DP3CS        | /             | Dveře hliníkové, vnitřní, otočné, asymetricky dvojkřídlové, křídla prosklená s polodrážkou, Hlavní křídlo š. 1100 mm.                                       | RAL 7016   | ALU, lakovaná, antracit (RAL 7016)     | VL        | KO/KL, Rozetové nerez  | /      | Ano + koordinátor zavírání křídel | /   | /   | B       | Ano            | Dveřní těsnění v barvě RAL zárubně                           |
| 1.NP                        | 1080     |   | 2100  | 900   | 1            | L      | EI30DP3CS        | /             | Dveře dřevěné, vnitřní, otočné. Křídlo hladké, plné s polodrážkou.  | HPL imitace bílá šedý dub - viz list barevná struktura | Ocelová, lakovaná, antracit (RAL 7016) | VL        | KL/KO, Rozetové nerez  | /      | Ano                               | /   | /   | B       | Ano            | Dveřní těsnění v barvě RAL zárubně                           |
| 1.NP                        | 1081     |  | 2100  | 1650  | 2            | P      | /                | /             | Dveře hliníkové, vnitřní, otočné, asymetricky dvojkřídlové, křídla prosklená s polodrážkou, Hlavní křídlo š. 1100 mm. Výška spodní části rámu dveří 400 mm. | RAL 7016   | ALU, lakovaná, antracit (RAL 7016)     | BEZ ZÁMKU | KL/KL, Rozetové nerez  | /      | /                                 | /   | /   | B       | /              | Dveřní těsnění v barvě RAL zárubně                           |
| 1.NP                        | 1083     |  | 2100  | 900   | 1            | P      | EI30DP3CS        | /             | Dveře dřevěné, vnitřní, otočné. Křídlo hladké, plné s polodrážkou.  | HPL imitace bílá šedý dub - viz list barevná struktura | Ocelová, lakovaná, antracit (RAL 7016) | VL        | KL/KO, Rozetové nerez  | /      | Ano                               | /   | /   | B       | Ano            | Dveřní těsnění v barvě RAL zárubně                           |
| 1.NP                        | 1084     |  | 2100  | 800   | 1            | P      | EI30DP3CS        | /             | Dveře dřevěné, vnitřní, otočné. Křídlo hladké, plné s polodrážkou.  | HPL imitace bílá šedý dub - viz list barevná struktura | Ocelová, lakovaná, antracit (RAL 7016) | VL        | KO/KL, Rozetové nerez  | /      | Ano                               | /   | /   | B       | Ano            | Dveřní těsnění v barvě RAL zárubně                           |
| 1.NP                        | 1085     |  | 2100  | 800   | 1            | P      | EI30DP3CS        | /             | Dveře dřevěné, vnitřní, otočné. Křídlo hladké, plné s polodrážkou.  | HPL imitace bílá šedý dub - viz list barevná struktura | Ocelová, lakovaná, antracit (RAL 7016) | VL        | KO/KL, Rozetové nerez  | /      | Ano                               | /   | /   | B       | Ano            | Dveřní těsnění v barvě RAL zárubně                           |
| 1.NP                        | 1086     |  | 2100  | 1100  | 1            | P      | EI30DP3CS        | /             | Dveře hliníkové, vnitřní, otočné. Křídlo prosklené, s polodrážkou. Výška spodní části rámu dveří 400 mm.  | RAL 7016   | ALU, lakovaná, antracit (RAL 7016)     | VL        | PKL/KL, Rozetové nerez | /      | Ano                               | /   | /   | B       | Ano            | Dveřní těsnění v barvě RAL zárubně                           |












| TABULKA INTERIÉROVÝCH DVEŘÍ |          |   |       |       |              |        |                  |               |  |   |  |       |                        |        |                                   |     |     |         |                |  |
|-----------------------------|----------|---|-------|-------|--------------|--------|------------------|---------------|--|---|--|-------|------------------------|--------|-----------------------------------|-----|-----|---------|----------------|--|
| Podlaží                     | Č. Dveří | Schema  | Výška | Šířka | Počet křídel | Orien. | Požární odolnost | Hlukový útlum | Specifikace  | Povrchová úprava křídla                               | Zárubeň                                | Zámek | Kování                 | Mřížka | Samozavírač                       | EPS | ACS | Zarážka | Generální klíč | Poznámky   |
| 1.NP                        | 1087     |    | 2100  | 1600  | 2            | P      | EI30DP3CS        | /             | Dveře dřevěné, vnitřní, otočné. Křídlo hladké, plné s polodrážkou. | HPL imitace bíá šedý dub - viz list barevná struktura | Ocelová, lakovaná, antracit (RAL 7016) | VL    | PKL/KL, Rozetové nerez | /      | Ano + koordinátor zavírání křídel | /   | /   | B       | Ano            | Dveřní těsnění v barvě RAL zárubně                           |
| 1.NP                        | 1088     |    | 2100  | 900   | 1            | P      | /                | /             | Dveře dřevěné, vnitřní, otočné. Křídlo hladké, plné s polodrážkou. | HPL imitace bíá šedý dub - viz list barevná struktura | Ocelová, lakovaná, antracit (RAL 7016) | VL    | KL/KL, Rozetové nerez  | /      | /                                 | /   | /   | B       | Ano            | Dveřní těsnění v barvě RAL zárubně                           |
| 1.NP                        | 1089     |    | 2100  | 800   | 1            | P      | /                | /             | Dveře dřevěné, vnitřní, otočné. Křídlo hladké, plné s polodrážkou. | HPL imitace bíá šedý dub - viz list barevná struktura | Ocelová, lakovaná, antracit (RAL 7016) | VL    | KL/KL, Rozetové nerez  | /      | /                                 | /   | /   | B       | Ano            | Dveřní těsnění v barvě RAL zárubně, dveře podříznout o 10 mm |
| 1.NP                        | 1090     |    | 2100  | 800   | 1            | P      | /                | /             | Dveře dřevěné, vnitřní, otočné. Křídlo hladké, plné s polodrážkou. | HPL imitace bíá šedý dub - viz list barevná struktura | Ocelová, lakovaná, antracit (RAL 7016) | VL    | KL/KL, Rozetové nerez  | /      | /                                 | /   | /   | B       | Ano            | Dveřní těsnění v barvě RAL zárubně                           |
| 1.NP                        | 1091     |    | 2100  | 900   | 1            | P      | /                | /             | Dveře dřevěné, vnitřní, otočné. Křídlo hladké, plné s polodrážkou. | HPL imitace bíá šedý dub - viz list barevná struktura | Ocelová, lakovaná, antracit (RAL 7016) | VL    | KL/KL, Rozetové nerez  | /      | /                                 | /   | /   | B       | Ano            | Dveřní těsnění v barvě RAL zárubně                           |
| 1.NP                        | 1092     |  | 2100  | 800   | 1            | P      | /                | /             | Dveře dřevěné, vnitřní, otočné. Křídlo hladké, plné s polodrážkou. | HPL imitace bíá šedý dub - viz list barevná struktura | Ocelová, lakovaná, antracit (RAL 7016) | VL    | KL/KL, Rozetové nerez  | /      | /                                 | /   | /   | B       | Ano            | Dveřní těsnění v barvě RAL zárubně, dveře podříznout o 10 mm |
| 1.NP                        | 1093     |  | 2100  | 800   | 1            | P      | /                | /             | Dveře dřevěné, vnitřní, otočné. Křídlo hladké, plné s polodrážkou. | HPL imitace bíá šedý dub - viz list barevná struktura | Ocelová, lakovaná, antracit (RAL 7016) | WC    | KL/KL, Rozetové nerez  | /      | /                                 | /   | /   | B       | /              | Dveřní těsnění v barvě RAL zárubně, dveře podříznout o 10 mm |
| 1.NP                        | 1094     |  | 2100  | 800   | 1            | L      | /                | /             | Dveře dřevěné, vnitřní, otočné. Křídlo hladké, plné s polodrážkou. | HPL imitace bíá šedý dub - viz list barevná struktura | Ocelová, lakovaná, antracit (RAL 7016) | WC    | KL/KL, Rozetové nerez  | /      | /                                 | /   | /   | B       | /              | Dveřní těsnění v barvě RAL zárubně, dveře podříznout o 10 mm |
| 1.NP                        | 1095     |  | 2100  | 800   | 1            | L      | /                | /             | Dveře dřevěné, vnitřní, otočné. Křídlo hladké, plné s polodrážkou. | HPL imitace bíá šedý dub - viz list barevná struktura | Ocelová, lakovaná, antracit (RAL 7016) | VL    | KL/KL, Rozetové nerez  | /      | /                                 | /   | /   | B       | Ano            | Dveřní těsnění v barvě RAL zárubně, dveře podříznout o 10 mm |
| 1.NP                        | 1097     |  | 2100  | 900   | 1            | L      | /                | /             | Dveře dřevěné, vnitřní, otočné. Křídlo hladké, plné s polodrážkou. | HPL imitace bíá šedý dub - viz list barevná struktura | Ocelová, lakovaná, antracit (RAL 7016) | WC    | KL/KL, Rozetové nerez  | /      | /                                 | /   | /   | B       | /              | Dveřní těsnění v barvě RAL zárubně, dveře podříznout o 10 mm |
| 1.NP                        | 1098     |  | 2100  | 700   | 1            | L      | /                | /             | Dveře dřevěné, vnitřní, otočné. Křídlo hladké, plné s polodrážkou. | HPL imitace bíá šedý dub - viz list barevná struktura | Ocelová, lakovaná, antracit (RAL 7016) | VL    | KL/KL, Rozetové nerez  | /      | /                                 | /   | /   | B       | /              | Dveřní těsnění v barvě RAL zárubně, dveře podříznout o 10 mm |














| TABULKA INTERIÉROVÝCH DVEŘÍ |          |   |       |       |              |        |                  |               |   |  |  |           |                       |        |             |     |     |         |                |  |
|-----------------------------|----------|---|-------|-------|--------------|--------|------------------|---------------|---|--|--|-----------|-----------------------|--------|-------------|-----|-----|---------|----------------|--|
| Podlaží                     | Č. Dveří | Schema  | Výška | Šířka | Počet křídel | Orien. | Požární odolnost | Hlukový útlum | Specifikace   | Povrchová úprava křídla                                | Zárubeň                                | Zámek     | Kování                | Mřížka | Samozavírač | EPS | ACS | Zarážka | Generální klíč | Poznámky   |
| 1.NP                        | 1099     |    | 2100  | 700   | 1            | L      | /                | /             | Dveře dřevěné, vnitřní, otočné. Křídlo hladké, plné s polodrážkou.  | HPL imitace bílá šedý dub - viz list barevná struktura | Ocelová, lakovaná, antracit (RAL 7016) | WC        | KL/KL, Rozetové nerez | /      | /           | /   | /   | B       | /              | Dveřní těsnění v barvě RAL zárubně, dveře podříznout o 10 mm   |
| 1.NP                        | 1101     |    | 2100  | 1650  | 2            | P      | /                | /             | Dveře hliníkové, vnitřní, otočné, asymetricky dvojkřídlové, křídla prosklená s polodrážkou, Hlavní křídlo š. 1100 mm. Výška spodní části rámu dveří 400 mm. | RAL 7016   | Ocelová, lakovaná, antracit (RAL 7016) | BEZ ZÁMKU | KL/KL, Rozetové nerez | /      | /           | /   | /   | B       | /              | Dveřní těsnění v barvě RAL zárubně                             |
| 1.NP                        | 1102     |    | 2100  | 800   | 1            | L      | EI15DP3C         | /             | Dveře dřevěné, vnitřní, otočné. Křídlo hladké, plné s polodrážkou.  | HPL imitace bílá šedý dub - viz list barevná struktura | Ocelová, lakovaná, antracit (RAL 7016) | VL        | KL/KL, Rozetové nerez | /      | Ano         | /   | /   | B       | Ano            | Dveřní těsnění v barvě RAL zárubně                             |
| 1.NP                        | 1103     |    | 2100  | 800   | 1            | P      | /                | /             | Dveře dřevěné, vnitřní, otočné. Křídlo hladké, plné s polodrážkou.  | HPL imitace bílá šedý dub - viz list barevná struktura | Ocelová, lakovaná, antracit (RAL 7016) | VL        | KL/KL, Rozetové nerez | X      | /           | /   | /   | B       | Ano            | Dveřní těsnění v barvě RAL zárubně, dveřní mřížka 500 x 100 mm |
| 1.NP                        | 1104     |   | 2100  | 800   | 1            | P      | /                | /             | Dveře dřevěné, vnitřní, otočné. Křídlo hladké, plné s polodrážkou.  | HPL imitace bílá šedý dub - viz list barevná struktura | Ocelová, lakovaná, antracit (RAL 7016) | WC        | KL/KL, Rozetové nerez | /      | /           | /   | /   | B       | /              | Dveřní těsnění v barvě RAL zárubně, dveře podříznout o 10 mm   |
| 1.NP                        | 1105     |  | 2100  | 800   | 1            | P      | /                | /             | Dveře dřevěné, vnitřní, otočné. Křídlo hladké, plné s polodrážkou.  | HPL imitace bílá šedý dub - viz list barevná struktura | Ocelová, lakovaná, antracit (RAL 7016) | WC        | KL/KL, Rozetové nerez | X      | /           | /   | /   | B       | /              | Dveřní těsnění v barvě RAL zárubně, dveře podříznout o 10 mm   |
| 1.NP                        | 1106     |  | 2100  | 900   | 1            | P      | /                | /             | Dveře dřevěné, vnitřní, otočné. Křídlo hladké, plné s polodrážkou.  | HPL imitace bílá šedý dub - viz list barevná struktura | Ocelová, lakovaná, antracit (RAL 7016) | VL        | KL/KL, Rozetové nerez | /      | /           | /   | /   | B       | Ano            | Dveřní těsnění v barvě RAL zárubně, dveře podříznout o 10 mm   |
| 1.NP                        | 1107     |  | 2100  | 900   | 1            | L      | EI15DP3C         | /             | Dveře dřevěné, vnitřní, otočné. Křídlo hladké, plné s polodrážkou.  | HPL imitace bílá šedý dub - viz list barevná struktura | Ocelová, lakovaná, antracit (RAL 7016) | VL        | KL/KO, Rozetové nerez | /      | Ano         | /   | /   | B       | Ano            | Dveřní těsnění v barvě RAL zárubně                             |
| 1.NP                        | 1108     |  | 2100  | 900   | 1            | P      | EI30DP3C         | /             | Dveře dřevěné, vnitřní, otočné. Křídlo hladké, plné s polodrážkou.  | HPL imitace bílá šedý dub - viz list barevná struktura | Ocelová, lakovaná, antracit (RAL 7016) | VL        | KL/KO, Rozetové nerez | /      | Ano         | /   | /   | B       | Ano            | Dveřní těsnění v barvě RAL zárubně                             |
| 1.NP                        | 1109     |  | 2100  | 900   | 1            | P      | /                | /             | Dveře dřevěné, vnitřní, otočné. Křídlo hladké, plné s polodrážkou.  | HPL imitace bílá šedý dub - viz list barevná struktura | Ocelová, lakovaná, antracit (RAL 7016) | VL        | KL/KL, Rozetové nerez | /      | /           | /   | /   | B       | Ano            | Dveřní těsnění v barvě RAL zárubně, dveře podříznout o 10 mm   |
| 1.NP                        | 1110     |  | 2100  | 800   | 1            | P      | /                | /             | Dveře dřevěné, vnitřní, otočné. Křídlo hladké, plné s polodrážkou.  | HPL imitace bílá šedý dub - viz list barevná struktura | Ocelová, lakovaná, antracit (RAL 7016) | WC        | KL/KL, Rozetové nerez | /      | /           | /   | /   | B       | /              | Dveřní těsnění v barvě RAL zárubně, dveře podříznout o 10 mm   |

| TABULKA INTERIÉROVÝCH DVEŘÍ |          |        |       |       |              |        |                  |               |  |  |  |       |                       |        |             |     |     |         |                |  |
|-----------------------------|----------|--------|-------|-------|--------------|--------|------------------|---------------|--|--|--|-------|-----------------------|--------|-------------|-----|-----|---------|----------------|--|
| Podlaží                     | Č. Dveří | Schema | Výška | Šířka | Počet křídel | Orien. | Požární odolnost | Hlukový útlum | Specifikace  | Povrchová úprava křídla                                | Zárubeň                                | Zámek | Kování                | Mřížka | Samozavírač | EPS | ACS | Zarážka | Generální klíč | Poznámky   |
| 1.NP                        | 1111     |        | 2100  | 800   | 1            | P      | EI15DP3          | /             | Dveře dřevěné, vnitřní, otočné. Křídlo hladké, plné s polodrážkou. | HPL imitace bílá šedý dub - viz list barevná struktura | Ocelová, lakovaná, antracit (RAL 7016) | VL    | KL/KO, Rozetové nerez | /      | /           | /   | /   | B       | Ano            | Dveřní těsnění v barvě RAL zárubně                             |
| 1.NP                        | 1112     |        | 2100  | 800   | 1            | P      | /                | /             | Dveře dřevěné, vnitřní, otočné. Křídlo hladké, plné s polodrážkou. | HPL imitace bílá šedý dub - viz list barevná struktura | Ocelová, lakovaná, antracit (RAL 7016) | WC    | KL/KL, Rozetové nerez | /      | /           | /   | /   | B       | /              | Dveřní těsnění v barvě RAL zárubně, dveře podříznout o 10 mm   |
| 1.NP                        | 1113     |        | 2100  | 800   | 1            | P      | /                | /             | Dveře dřevěné, vnitřní, otočné. Křídlo hladké, plné s polodrážkou. | HPL imitace bílá šedý dub - viz list barevná struktura | Ocelová, lakovaná, antracit (RAL 7016) | VL    | KL/KL, Rozetové nerez | /      | /           | /   | /   | B       | Ano            | Dveřní těsnění v barvě RAL zárubně, dveře podříznout o 10 mm   |
| 1.NP                        | 1114     |        | 2100  | 800   | 1            | L      | EI15DP3          | /             | Dveře dřevěné, vnitřní, otočné. Křídlo hladké, plné s polodrážkou. | HPL imitace bílá šedý dub - viz list barevná struktura | Ocelová, lakovaná, antracit (RAL 7016) | VL    | KL/KO, Rozetové nerez | /      | /           | /   | /   | B       | Ano            | Dveřní těsnění v barvě RAL zárubně                             |
| 1.NP                        | 1115     |        | 2100  | 800   | 1            | L      | /                | /             | Dveře dřevěné, vnitřní, otočné. Křídlo hladké, plné s polodrážkou. | HPL imitace bílá šedý dub - viz list barevná struktura | Ocelová, lakovaná, antracit (RAL 7016) | WC    | KL/KL, Rozetové nerez | X      | /           | /   | /   | B       | /              | Dveřní těsnění v barvě RAL zárubně, dveřní mřížka 500 x 100 mm |
| 1.NP                        | 1116     |        | 2100  | 800   | 1            | L      | /                | /             | Dveře dřevěné, vnitřní, otočné. Křídlo hladké, plné s polodrážkou. | HPL imitace bílá šedý dub - viz list barevná struktura | Ocelová, lakovaná, antracit (RAL 7016) | VL    | KL/KL, Rozetové nerez | /      | /           | /   | /   | B       | Ano            | Dveřní těsnění v barvě RAL zárubně, dveře podříznout o 10 mm   |
| 1.NP                        | 1117     |        | 2100  | 800   | 1            | P      | EI15DP3          | /             | Dveře dřevěné, vnitřní, otočné. Křídlo hladké, plné s polodrážkou. | HPL imitace bílá šedý dub - viz list barevná struktura | Ocelová, lakovaná, antracit (RAL 7016) | VL    | KL/KO, Rozetové nerez | /      | /           | /   | /   | B       | Ano            | Dveřní těsnění v barvě RAL zárubně                             |
| 1.NP                        | 1118     |        | 2100  | 800   | 1            | P      | /                | /             | Dveře dřevěné, vnitřní, otočné. Křídlo hladké, plné s polodrážkou. | HPL imitace bílá šedý dub - viz list barevná struktura | Ocelová, lakovaná, antracit (RAL 7016) | WC    | KL/KL, Rozetové nerez | /      | /           | /   | /   | B       | /              | Dveřní těsnění v barvě RAL zárubně, dveře podříznout o 10 mm   |
| 1.NP                        | 1119     |        | 2100  | 800   | 1            | P      | /                | /             | Dveře dřevěné, vnitřní, otočné. Křídlo hladké, plné s polodrážkou. | HPL imitace bílá šedý dub - viz list barevná struktura | Ocelová, lakovaná, antracit (RAL 7016) | VL    | KL/KL, Rozetové nerez | /      | /           | /   | /   | B       | Ano            | Dveřní těsnění v barvě RAL zárubně, dveře podříznout o 10 mm   |
| 1.NP                        | 1120     |        | 2100  | 800   | 1            | L      | EI15DP3          | /             | Dveře dřevěné, vnitřní, otočné. Křídlo hladké, plné s polodrážkou. | HPL imitace bílá šedý dub - viz list barevná struktura | Ocelová, lakovaná, antracit (RAL 7016) | VL    | KL/KO, Rozetové nerez | /      | /           | /   | /   | B       | Ano            | Dveřní těsnění v barvě RAL zárubně                             |
| 1.NP                        | 1121     |        | 2100  | 800   | 1            | L      | /                | /             | Dveře dřevěné, vnitřní, otočné. Křídlo hladké, plné s polodrážkou. | HPL imitace bílá šedý dub - viz list barevná struktura | Ocelová, lakovaná, antracit (RAL 7016) | WC    | KL/KL, Rozetové nerez | X      | /           | /   | /   | B       | /              | Dveřní těsnění v barvě RAL zárubně, dveřní mřížka 500 x 100 mm |
| 1.NP                        | 1122     |        | 2100  | 800   | 1            | L      | /                | /             | Dveře dřevěné, vnitřní, otočné. Křídlo hladké, plné s polodrážkou. | HPL imitace bílá šedý dub - viz list barevná struktura | Ocelová, lakovaná, antracit (RAL 7016) | VL    | KL/KL, Rozetové nerez | /      | /           | /   | /   | B       | Ano            | Dveřní těsnění v barvě RAL zárubně, dveře podříznout o 10 mm   |













| TABULKA INTERIÉROVÝCH DVEŘÍ |          |        |       |       |              |        |                  |               |  |   |  |       |                       |        |             |     |     |         |                |  |
|-----------------------------|----------|--------|-------|-------|--------------|--------|------------------|---------------|--|---|--|-------|-----------------------|--------|-------------|-----|-----|---------|----------------|--|
| Podlaží                     | Č. Dveří | Schema | Výška | Šířka | Počet křídel | Orien. | Požární odolnost | Hlukový útlum | Specifikace  | Povrchová úprava křídla                               | Zárubeň                                | Zámek | Kování                | Mřížka | Samozavírač | EPS | ACS | Zarážka | Generální klíč | Poznámky   |
| 1.NP                        | 1123     |        | 2100  | 800   | 1            | P      | EI15DP3C         | /             | Dveře dřevěné, vnitřní, otočné. Křídlo hladké, plné s polodrážkou. | HPL imitace bíá šedý dub - viz list barevná struktura | Ocelová, lakovaná, antracit (RAL 7016) | VL    | KL/KL, Rozetové nerez | /      | Ano         | /   | /   | B       | Ano            | Dveřní těsnění v barvě RAL zárubně   |
| 1.NP                        | 1124     |        | 2100  | 800   | 1            | L      | /                | /             | Dveře dřevěné, vnitřní, otočné. Křídlo hladké, plné s polodrážkou. | HPL imitace bíá šedý dub - viz list barevná struktura | Ocelová, lakovaná, antracit (RAL 7016) | VL    | KL/KL, Rozetové nerez | X      | /           | /   | /   | B       | Ano            | Dveřní těsnění v barvě RAL zárubně, dveřní mřížka 500 x 100 mm                 |
| 1.NP                        | 1125     |        | 2100  | 700   | 1            | P      | /                | /             | Dveře dřevěné, vnitřní, otočné. Křídlo hladké, plné s polodrážkou. | HPL imitace bíá šedý dub - viz list barevná struktura | Ocelová, lakovaná, antracit (RAL 7016) | WC    | KL/KL, Rozetové nerez | /      | /           | /   | /   | B       | /              | Dveřní těsnění v barvě RAL zárubně, dveře podříznout o 10 mm                   |
| 1.NP                        | 1126     |        | 2100  | 700   | 1            | L      | /                | /             | Dveře dřevěné, vnitřní, otočné. Křídlo hladké, plné s polodrážkou. | HPL imitace bíá šedý dub - viz list barevná struktura | Ocelová, lakovaná, antracit (RAL 7016) | WC    | KL/KL, Rozetové nerez | /      | /           | /   | /   | B       | /              | Dveřní těsnění v barvě RAL zárubně, dveře podříznout o 10 mm                   |
| 1.NP                        | 1127     |        | 2100  | 800   | 1            | L      | /                | /             | Dveře dřevěné, vnitřní, otočné. Křídlo hladké, plné s polodrážkou. | HPL imitace bíá šedý dub - viz list barevná struktura | Ocelová, lakovaná, antracit (RAL 7016) | VL    | KL/KL, Rozetové nerez | X      | /           | /   | /   | B       | Ano            | Místnost N.102: Dveřní těsnění v barvě RAL zárubně, dveřní mřížka 500 x 300 mm |
| 1.NP                        | 1128     |        | 2100  | 800   | 1            | P      | EI15DP3          | /             | Dveře dřevěné, vnitřní, otočné. Křídlo hladké, plné s polodrážkou. | HPL imitace bíá šedý dub - viz list barevná struktura | Ocelová, lakovaná, antracit (RAL 7016) | VL    | KL/KO, Rozetové nerez | /      | /           | /   | /   | B       | Ano            | Dveřní těsnění v barvě RAL zárubně   |
| 1.NP                        | 1129     |        | 2100  | 800   | 1            | P      | /                | /             | Dveře dřevěné, vnitřní, otočné. Křídlo hladké, plné s polodrážkou. | HPL imitace bíá šedý dub - viz list barevná struktura | Ocelová, lakovaná, antracit (RAL 7016) | WC    | KL/KL, Rozetové nerez | /      | /           | /   | /   | B       | /              | Dveřní těsnění v barvě RAL zárubně, dveře podříznout o 10 mm                   |
| 1.NP                        | 1130     |        | 2100  | 800   | 1            | P      | /                | /             | Dveře dřevěné, vnitřní, otočné. Křídlo hladké, plné s polodrážkou. | HPL imitace bíá šedý dub - viz list barevná struktura | Ocelová, lakovaná, antracit (RAL 7016) | VL    | KL/KL, Rozetové nerez | /      | /           | /   | /   | B       | Ano            | Dveřní těsnění v barvě RAL zárubně, dveře podříznout o 10 mm                   |
| 1.NP                        | 1131     |        | 2100  | 800   | 1            | L      | EI15DP3          | /             | Dveře dřevěné, vnitřní, otočné. Křídlo hladké, plné s polodrážkou. | HPL imitace bíá šedý dub - viz list barevná struktura | Ocelová, lakovaná, antracit (RAL 7016) | VL    | KL/KO, Rozetové nerez | /      | /           | /   | /   | B       | Ano            | Dveřní těsnění v barvě RAL zárubně   |
| 1.NP                        | 1132     |        | 2100  | 800   | 1            | L      | /                | /             | Dveře dřevěné, vnitřní, otočné. Křídlo hladké, plné s polodrážkou. | HPL imitace bíá šedý dub - viz list barevná struktura | Ocelová, lakovaná, antracit (RAL 7016) | WC    | KL/KL, Rozetové nerez | /      | /           | /   | /   | B       | /              | Dveřní těsnění v barvě RAL zárubně, dveře podříznout o 10 mm                   |
| 1.NP                        | 1133     |        | 2100  | 800   | 1            | L      | /                | /             | Dveře dřevěné, vnitřní, otočné. Křídlo hladké, plné s polodrážkou. | HPL imitace bíá šedý dub - viz list barevná struktura | Ocelová, lakovaná, antracit (RAL 7016) | VL    | KL/KL, Rozetové nerez | /      | /           | /   | /   | /       | Ano            | Dveřní těsnění v barvě RAL zárubně, dveře podříznout o 10 mm                   |










| TABULKA INTERIÉROVÝCH DVEŘÍ |          |   |       |       |              |        |                  |               |   |  |  |           |                          |        |                                   |     |     |         |                |  |
|-----------------------------|----------|---|-------|-------|--------------|--------|------------------|---------------|---|--|--|-----------|--------------------------|--------|-----------------------------------|-----|-----|---------|----------------|--|
| Podlaží                     | Č. Dveří | Schema  | Výška | Šířka | Počet křídel | Orien. | Požární odolnost | Hlukový útlum | Specifikace   | Povrchová úprava křídla                                | Zárubeň                                | Zámek     | Kování                   | Mřížka | Samozavírač                       | EPS | ACS | Zarážka | Generální klíč | Poznámky   |
| 1.NP                        | 1134     |    | 2100  | 800   | 1            | P      | EI15DP3          | /             | Dveře dřevěné, vnitřní, otočné. Křídlo hladké, plné s polodrážkou.  | HPL imitace bílá šedý dub - viz list barevná struktura | Ocelová, lakovaná, antracit (RAL 7016) | VL        | KL/KO, Rozetové nerez    | /      | /                                 | /   | /   | B       | Ano            | Dveřní těsnění v barvě RAL zárubně                           |
| 1.NP                        | 1135     |    | 2100  | 800   | 1            | P      | /                | /             | Dveře dřevěné, vnitřní, otočné. Křídlo hladké, plné s polodrážkou.  | HPL imitace bílá šedý dub - viz list barevná struktura | Ocelová, lakovaná, antracit (RAL 7016) | WC        | KL/KL, Rozetové nerez    | /      | /                                 | /   | /   | B       | /              | Dveřní těsnění v barvě RAL zárubně, dveře podříznout o 10 mm |
| 1.NP                        | 1136     |    | 2100  | 800   | 1            | P      | /                | /             | Dveře dřevěné, vnitřní, otočné. Křídlo hladké, plné s polodrážkou.  | HPL imitace bílá šedý dub - viz list barevná struktura | Ocelová, lakovaná, antracit (RAL 7016) | VL        | KL/KL, Rozetové nerez    | /      | /                                 | /   | /   | /       | Ano            | Dveřní těsnění v barvě RAL zárubně, dveře podříznout o 10 mm |
| 1.NP                        | 1137     |    | 2100  | 900   | 1            | L      | /                | /             | Dveře dřevěné, vnitřní, otočné. Křídlo hladké, plné s polodrážkou.  | HPL imitace bílá šedý dub - viz list barevná struktura | Ocelová, lakovaná, antracit (RAL 7016) | VL        | KL/KL, Rozetové nerez    | /      | /                                 | /   | /   | B       | Ano            | Dveřní těsnění v barvě RAL zárubně, dveře podříznout o 10 mm |
| 1.NP                        | 1138     |    | 2100  | 800   | 1            | P      | /                | /             | Dveře dřevěné, vnitřní, otočné. Křídlo hladké, plné s polodrážkou.  | HPL imitace bílá šedý dub - viz list barevná struktura | Ocelová, lakovaná, antracit (RAL 7016) | WC        | KL/KL, Rozetové nerez    | /      | /                                 | /   | /   | B       | /              | Dveřní těsnění v barvě RAL zárubně, dveře podříznout o 10 mm |
| 1.NP                        | 1139     |  | 2100  | 900   | 1            | L      | EI15DP3C         | 27dB          | Dveře dřevěné, vnitřní, otočné. Křídlo hladké, plné s polodrážkou.  | HPL imitace bílá šedý dub - viz list barevná struktura | Ocelová, lakovaná, antracit (RAL 7016) | VL        | KL/KO, Rozetové nerez    | /      | Ano                               | /   | /   | B       | Ano            | Dveřní těsnění v barvě RAL zárubně                           |
| 1.NP                        | 1140     |  | 2100  | 1100  | 1            | L      | EI15DP3C         | /             | Dveře dřevěné, vnitřní, otočné. Křídlo prosklené s polodrážkou. Výška spodní části rámu dveří 400 mm.   | HPL imitace bílá šedý dub - viz list barevná struktura | Ocelová, lakovaná, antracit (RAL 7016) | VL        | KO/KL, Rozetové nerez    | /      | Ano                               | /   | /   | B       | Ano            | Dveřní těsnění v barvě RAL zárubně                           |
| 1.NP                        | 1141     |  | 2100  | 1100  | 1            | P      | /                | 27dB          | Dveře dřevěné, vnitřní, otočné. Křídlo prosklené s polodrážkou. Výška spodní části rámu dveří 400 mm.   | HPL imitace bílá šedý dub - viz list barevná struktura | Ocelová, lakovaná, antracit (RAL 7016) | VL        | KL/KL, Rozetové nerez    | /      | /                                 | /   | /   | B       | Ano            | Dveřní těsnění v barvě RAL zárubně                           |
| 1.NP                        | 1142     |  | 2100  | 1100  | 1            | P      | /                | 27dB          | Dveře dřevěné, vnitřní, otočné. Křídlo hladké, plné s polodrážkou.  | HPL imitace bílá šedý dub - viz list barevná struktura | Ocelová, lakovaná, antracit (RAL 7016) | VL        | KL/KL, Rozetové nerez    | /      | /                                 | /   | /   | B       | Ano            | Dveřní těsnění v barvě RAL zárubně                           |
| 1.NP                        | 1143     |  | 2100  | 1650  | 2            | L      | EI30DP3CS        | /             | Dveře hliníkové, vnitřní, otočné, asymetricky dvojkřídlové, křídla prosklená s polodrážkou, Hlavní křídlo š. 1100 mm. Výška spodní části rámu dveří 400 mm. | RAL 7016   | ALU, lakovaná, antracit (RAL 7016)     | BEZ ZÁMKU | KL+MA/KL, Rozetové nerez | /      | Ano + koordinátor zavírání křídel | /   | /   | B       | /              | Dveřní těsnění v barvě RAL zárubně                           |
| 1.NP                        | 1144     |  | 2100  | 1650  | 2            | P      | /                | /             | Dveře hliníkové, vnitřní, otočné, asymetricky dvojkřídlové, křídla prosklená s polodrážkou, Hlavní křídlo š. 1100 mm. Výška spodní části rámu dveří 400 mm. | RAL 7016   | ALU, lakovaná, antracit (RAL 7016)     | BEZ ZÁMKU | KL/KL, Rozetové nerez    | /      | /                                 | /   | /   | B       | /              | Dveřní těsnění v barvě RAL zárubně                           |

| TABULKA INTERIÉROVÝCH DVEŘÍ |          |   |       |       |              |        |                  |               |  |  |  |       |                           |        |                                   |     |     |         |                |  |
|-----------------------------|----------|---|-------|-------|--------------|--------|------------------|---------------|--|--|--|-------|---------------------------|--------|-----------------------------------|-----|-----|---------|----------------|--|
| Podlaží                     | Č. Dveří | Schema  | Výška | Šířka | Počet křídel | Orien. | Požární odolnost | Hlukový útlum | Specifikace  | Povrchová úprava křídla                                | Zárubeň                                | Zámek | Kování                    | Mřížka | Samozavírač                       | EPS | ACS | Zarážka | Generální klíč | Poznámky   |
| 1.NP                        | 1145     |    | 2100  | 800   | 1            | P      | /                | /             | Dveře dřevěné, vnitřní, otočné. Křídlo hladké, plné s polodrážkou. | HPL imitace bílá šedý dub - viz list barevná struktura | Ocelová, lakovaná, antracit (RAL 7016) | VL    | KL/KL, Rozetové nerez     | X      | /                                 | /   | /   | B       | Ano            | Místnost N.103: Dveřní těsnění v barvě RAL zárubně, dveřní mřížka 500 x 300 mm |
| 1.NP                        | 1147     |    | 2100  | 1650  | 2            | L      | EI30DP3CS        | /             | Dveře dřevěné, vnitřní, otočné. Křídlo hladké, plné s polodrážkou. | HPL imitace bílá šedý dub - viz list barevná struktura | Ocelová, lakovaná, antracit (RAL 7016) | VL    | KL/KL, Rozetové nerez     | /      | Ano + koordinátor zavírání křídel | /   | /   | B       | Ano            | Dveřní těsnění v barvě RAL zárubně   |
| 1.NP                        | 1148     |    | 2100  | 1100  | 1            | P      | EI30DP3CS        | /             | Dveře dřevěné, vnitřní, otočné. Křídlo hladké, plné s polodrážkou. | HPL imitace bílá šedý dub - viz list barevná struktura | Ocelová, lakovaná, antracit (RAL 7016) | VL    | KL/KL, Rozetové nerez     | /      | Ano                               | /   | /   | B       | Ano            | Dveřní těsnění v barvě RAL zárubně   |
| 1.NP                        | 1150     |    | 2100  | 900   | 1            | L      | EI30DP3CS        | /             | Dveře dřevěné, vnitřní, otočné. Křídlo hladké, plné s polodrážkou. | HPL imitace bílá šedý dub - viz list barevná struktura | Ocelová, lakovaná, antracit (RAL 7016) | VL    | KL/KL, Rozetové nerez     | /      | Ano                               | /   | /   | B       | Ano            | Dveřní těsnění v barvě RAL zárubně   |
| 1.NP                        | 1151     |   | 2100  | 1100  | 1            | L      | EI30DP3CS        | /             | Dveře dřevěné, vnitřní, otočné. Křídlo hladké, plné s polodrážkou. | HPL imitace bílá šedý dub - viz list barevná struktura | Ocelová, lakovaná, antracit (RAL 7016) | VL    | PKL+MA/KL, Rozetové nerez | /      | Ano                               | /   | /   | B       | Ano            | Dveřní těsnění v barvě RAL zárubně   |
| 1.NP                        | 1152     |  | 2100  | 1100  | 1            | L      | /                | 27dB          | Dveře dřevěné, vnitřní, otočné. Křídlo hladké, plné s polodrážkou. | HPL imitace bílá šedý dub - viz list barevná struktura | Ocelová, lakovaná, antracit (RAL 7016) | VL    | KL/KO, Rozetové nerez     | /      | /                                 | /   | /   | B       | Ano            | Dveřní těsnění v barvě RAL zárubně   |
| 1.NP                        | 1153     |  | 2100  | 1100  | 1            | P      | /                | 27dB          | Dveře dřevěné, vnitřní, otočné. Křídlo hladké, plné s polodrážkou. | HPL imitace bílá šedý dub - viz list barevná struktura | Ocelová, lakovaná, antracit (RAL 7016) | VL    | KL/KO, Rozetové nerez     | /      | /                                 | /   | /   | B       | Ano            | Dveřní těsnění v barvě RAL zárubně   |
| 1.NP                        | 1154     |  | 2100  | 1100  | 1            | L      | /                | 27dB          | Dveře dřevěné, vnitřní, otočné. Křídlo hladké, plné s polodrážkou. | HPL imitace bílá šedý dub - viz list barevná struktura | Ocelová, lakovaná, antracit (RAL 7016) | VL    | KL/KO, Rozetové nerez     | /      | /                                 | /   | /   | B       | Ano            | Dveřní těsnění v barvě RAL zárubně   |
| 1.NP                        | 1155     |  | 2100  | 900   | 1            | L      | /                | /             | Dveře dřevěné, vnitřní, otočné. Křídlo hladké, plné s polodrážkou. | HPL imitace bílá šedý dub - viz list barevná struktura | Ocelová, lakovaná, antracit (RAL 7016) | WC    | KL/KL, Rozetové nerez     | /      | /                                 | /   | /   | B       | /              | Dveřní těsnění v barvě RAL zárubně   |
| 1.NP                        | 1156     |  | 2100  | 900   | 1            | L      | /                | /             | Dveře dřevěné, vnitřní, otočné. Křídlo hladké, plné s polodrážkou. | HPL imitace bílá šedý dub - viz list barevná struktura | Ocelová, lakovaná, antracit (RAL 7016) | VL    | KL/KL, Rozetové nerez     | /      | /                                 | /   | /   | B       | Ano            | Dveřní těsnění v barvě RAL zárubně   |
| 1.NP                        | 1157     |  | 2100  | 1100  | 1            | P      | /                | /             | Dveře dřevěné, vnitřní, otočné. Křídlo hladké, plné s polodrážkou. | HPL imitace bílá šedý dub - viz list barevná struktura | Ocelová, lakovaná, antracit (RAL 7016) | VL    | KL/KL, Rozetové nerez     | /      | /                                 | /   | /   | B       | Ano            | Dveřní těsnění v barvě RAL zárubně   |















| TABULKA INTERIÉROVÝCH DVEŘÍ |          |        |       |       |              |        |                  |               |  |  |  |       |                       |        |             |     |     |         |                |  |
|-----------------------------|----------|--------|-------|-------|--------------|--------|------------------|---------------|--|--|--|-------|-----------------------|--------|-------------|-----|-----|---------|----------------|--|
| Podlaží                     | Č. Dveří | Schema | Výška | Šířka | Počet křídel | Orien. | Požární odolnost | Hlukový útlum | Specifikace  | Povrchová úprava křídla                                | Zárubeň                                | Zámek | Kování                | Mřížka | Samozavírač | EPS | ACS | Zarážka | Generální klíč | Poznámky   |
| 1.NP                        | 1158     |        | 2100  | 1100  | 1            | P      | /                | /             | Dveře dřevěné, vnitřní, otočné. Křídlo hladké, plné s polodrážkou. | HPL imitace bílá šedý dub - viz list barevná struktura | Ocelová, lakovaná, antracit (RAL 7016) | VL    | KL/KL, Rozetové nerez | /      | /           | /   | /   | B       | Ano            | Dveřní těsnění v barvě RAL zárubně                           |
| 1.NP                        | 1159     |        | 2100  | 1100  | 1            | L      | /                | 27dB          | Dveře dřevěné, vnitřní, otočné. Křídlo hladké, plné s polodrážkou. | HPL imitace bílá šedý dub - viz list barevná struktura | Ocelová, lakovaná, antracit (RAL 7016) | VL    | KL/KO, Rozetové nerez | /      | /           | /   | /   | B       | Ano            | Dveřní těsnění v barvě RAL zárubně                           |
| 1.NP                        | 1160     |        | 2100  | 900   | 1            | P      | /                | 27dB          | Dveře dřevěné, vnitřní, otočné. Křídlo hladké, plné s polodrážkou. | HPL imitace bílá šedý dub - viz list barevná struktura | Ocelová, lakovaná, antracit (RAL 7016) | VL    | KL/KO, Rozetové nerez | /      | /           | /   | /   | B       | Ano            | Dveřní těsnění v barvě RAL zárubně                           |
| 1.NP                        | 1161     |        | 2100  | 900   | 1            | P      | /                | 27dB          | Dveře dřevěné, vnitřní, otočné. Křídlo hladké, plné s polodrážkou. | HPL imitace bílá šedý dub - viz list barevná struktura | Ocelová, lakovaná, antracit (RAL 7016) | VL    | KL/KO, Rozetové nerez | /      | /           | /   | /   | B       | Ano            | Dveřní těsnění v barvě RAL zárubně                           |
| 1.NP                        | 1162     |        | 2100  | 1100  | 1            | L      | /                | 27dB          | Dveře dřevěné, vnitřní, otočné. Křídlo hladké, plné s polodrážkou. | HPL imitace bílá šedý dub - viz list barevná struktura | Ocelová, lakovaná, antracit (RAL 7016) | VL    | KO/KL, Rozetové nerez | /      | /           | /   | /   | B       | Ano            | Dveřní těsnění v barvě RAL zárubně                           |
| 1.NP                        | 1163     |        | 2100  | 800   | 1            | P      | /                | /             | Dveře dřevěné, vnitřní, otočné. Křídlo hladké, plné s polodrážkou. | HPL imitace bílá šedý dub - viz list barevná struktura | Ocelová, lakovaná, antracit (RAL 7016) | VL    | KO/KL, Rozetové nerez | /      | /           | /   | /   | B       | Ano            | Dveřní těsnění v barvě RAL zárubně, dveře podříznout o 10 mm |
| 1.NP                        | 1164     |        | 2100  | 700   | 1            | L      | /                | /             | Dveře dřevěné, vnitřní, otočné. Křídlo hladké, plné s polodrážkou. | HPL imitace bílá šedý dub - viz list barevná struktura | Ocelová, lakovaná, antracit (RAL 7016) | WC    | KL/KL, Rozetové nerez | /      | /           | /   | /   | B       | /              | Dveřní těsnění v barvě RAL zárubně, dveře podříznout o 10 mm |
| 1.NP                        | 1165     |        | 2100  | 900   | 1            | L      | /                | 27dB          | Dveře dřevěné, vnitřní, otočné. Křídlo hladké, plné s polodrážkou. | HPL imitace bílá šedý dub - viz list barevná struktura | Ocelová, lakovaná, antracit (RAL 7016) | VL    | KO/KL, Rozetové nerez | /      | /           | /   | /   | B       | Ano            | Dveřní těsnění v barvě RAL zárubně                           |
| 1.NP                        | 1166     |        | 2100  | 900   | 1            | P      | /                | 27dB          | Dveře dřevěné, vnitřní, otočné. Křídlo hladké, plné s polodrážkou. | HPL imitace bílá šedý dub - viz list barevná struktura | Ocelová, lakovaná, antracit (RAL 7016) | VL    | KO/KL, Rozetové nerez | /      | /           | /   | /   | B       | Ano            | Dveřní těsnění v barvě RAL zárubně                           |
| 1.NP                        | 1167     |        | 2100  | 700   | 1            | P      | /                | /             | Dveře dřevěné, vnitřní, otočné. Křídlo hladké, plné s polodrážkou. | HPL imitace bílá šedý dub - viz list barevná struktura | Ocelová, lakovaná, antracit (RAL 7016) | VL    | KO/KL, Rozetové nerez | /      | /           | /   | /   | B       | Ano            | Dveřní těsnění v barvě RAL zárubně, dveře podříznout o 10 mm |
| 1.NP                        | 1168     |        | 2100  | 700   | 1            | P      | /                | /             | Dveře dřevěné, vnitřní, otočné. Křídlo hladké, plné s polodrážkou. | HPL imitace bílá šedý dub - viz list barevná struktura | Ocelová, lakovaná, antracit (RAL 7016) | VL    | KO/KL, Rozetové nerez | /      | /           | /   | /   | B       | Ano            | Dveřní těsnění v barvě RAL zárubně, dveře podříznout o 10 mm |
| 1.NP                        | 1169     |        | 2100  | 900   | 1            | P      | /                | 27dB          | Dveře dřevěné, vnitřní, otočné. Křídlo hladké, plné s polodrážkou. | HPL imitace bílá šedý dub - viz list barevná struktura | Ocelová, lakovaná, antracit (RAL 7016) | VL    | KO/KL, Rozetové nerez | /      | /           | /   | /   | B       | Ano            | Dveřní těsnění v barvě RAL zárubně                           |

| TABULKA INTERIÉROVÝCH DVEŘÍ |          |   |       |       |              |        |                  |               |   |  |  |       |                       |        |             |     |     |         |                |  |
|-----------------------------|----------|---|-------|-------|--------------|--------|------------------|---------------|---|--|--|-------|-----------------------|--------|-------------|-----|-----|---------|----------------|--|
| Podlaží                     | Č. Dveří | Schema  | Výška | Šířka | Počet křídel | Orien. | Požární odolnost | Hlukový útlum | Specifikace   | Povrchová úprava křídla                                | Zárubeň                                | Zámek | Kování                | Mřížka | Samozavírač | EPS | ACS | Zarážka | Generální klíč | Poznámky   |
| 1.NP                        | 1171     |    | 2100  | 900   | 1            | P      | /                | 27dB          | Dveře dřevěné, vnitřní, otočné. Křídlo hladké, plné s polodrážkou.                    | HPL imitace bílá šedý dub - viz list barevná struktura | Ocelová, lakovaná, antracit (RAL 7016) | VL    | KO/KL, Rozetové nerez | /      | /           | /   |     | B       | Ano            | Dveřní těsnění v barvě RAL zárubně                           |
| 1.NP                        | 1172     |    | 2100  | 900   | 1            | P      | /                | 27dB          | Dveře dřevěné, vnitřní, otočné. Křídlo hladké, plné s polodrážkou.                    | HPL imitace bílá šedý dub - viz list barevná struktura | Ocelová, lakovaná, antracit (RAL 7016) | VL    | KO/KL, Rozetové nerez | /      | /           | /   | /   | B       | Ano            | Dveřní těsnění v barvě RAL zárubně                           |
| 1.NP                        | 1173     |    | 2100  | 900   | 1            | P      | /                | /             | Dveře dřevěné, vnitřní, otočné. Křídlo hladké, plné s polodrážkou.                    | HPL imitace bílá šedý dub - viz list barevná struktura | Ocelová, lakovaná, antracit (RAL 7016) | VL    | KL/KL, Rozetové nerez | /      | /           | /   | /   | B       | Ano            | Dveřní těsnění v barvě RAL zárubně, dveře podříznout o 10 mm |
| 1.NP                        | 1174     |    | 2100  | 900   | 1            | L      | /                | /             | Dveře dřevěné, vnitřní, otočné. Křídlo hladké, plné s polodrážkou.                    | HPL imitace bílá šedý dub - viz list barevná struktura | Ocelová, lakovaná, antracit (RAL 7016) | VL    | KL/KL, Rozetové nerez | /      | /           | /   | /   | B       | Ano            | Dveřní těsnění v barvě RAL zárubně, dveře podříznout o 10 mm |
| 1.NP                        | 1175     |    | 2100  | 900   | 1            | L      | /                | /             | Dveře dřevěné, vnitřní, otočné. Křídlo hladké, plné s polodrážkou.                    | HPL imitace bílá šedý dub - viz list barevná struktura | Ocelová, lakovaná, antracit (RAL 7016) | WC    | KL/KL, Rozetové nerez | /      | /           | /   | /   | B       | /              | Dveřní těsnění v barvě RAL zárubně                           |
| 1.NP                        | 1176     |  | 2100  | 800   | 1            | L      | /                | /             | Dveře dřevěné, vnitřní, otočné. Křídlo hladké, plné s polodrážkou.                    | HPL imitace bílá šedý dub - viz list barevná struktura | Ocelová, lakovaná, antracit (RAL 7016) | VL    | KL/KL, Rozetové nerez | /      | /           | /   | /   | B       | Ano            | Dveřní těsnění v barvě RAL zárubně, dveře podříznout o 10 mm |
| 1.NP                        | 1177     |  | 2100  | 800   | 1            | P      | /                | /             | Dveře dřevěné, vnitřní, otočné. Křídlo hladké, plné s polodrážkou.                    | HPL imitace bílá šedý dub - viz list barevná struktura | Ocelová, lakovaná, antracit (RAL 7016) | WC    | KL/KL, Rozetové nerez | /      | /           | /   | /   | B       | /              | Dveřní těsnění v barvě RAL zárubně, dveře podříznout o 10 mm |
| 1.NP                        | 1178     |  | 2100  | 800   | 1            | P      | /                | /             | Dveře dřevěné, vnitřní, otočné. Křídlo hladké, plné s polodrážkou.                    | HPL imitace bílá šedý dub - viz list barevná struktura | Ocelová, lakovaná, antracit (RAL 7016) | VL    | KL/KL, Rozetové nerez | /      | /           | /   | /   | B       | Ano            | Dveřní těsnění v barvě RAL zárubně, dveře podříznout o 10 mm |
| 1.NP                        | 1179     |  | 2100  | 800   | 1            | L      | /                | /             | Dveře dřevěné, vnitřní, otočné. Křídlo hladké, plné s polodrážkou.                    | HPL imitace bílá šedý dub - viz list barevná struktura | Ocelová, lakovaná, antracit (RAL 7016) | WC    | KL/KL, Rozetové nerez | /      | /           | /   | /   | B       | /              | Dveřní těsnění v barvě RAL zárubně, dveře podříznout o 10 mm |
| 1.NP                        | 1181     |  | 2100  | 900   | 1            | L      | /                | /             | Dveře dřevěné, vnitřní, otočné. Křídlo hladké, plné s polodrážkou.                    | HPL imitace bílá šedý dub - viz list barevná struktura | Ocelová, lakovaná, antracit (RAL 7016) | VL    | KL/KO, Rozetové nerez | /      | /           | /   | /   | B       | Ano            | Dveřní těsnění v barvě RAL zárubně                           |
| 1.NP                        | 1182     |  | 2100  | 800   | 1            | L      | /                | /             | Dveře dřevěné, vnitřní, otočné. Křídlo hladké, v horní části prosklené s polodrážkou. | HPL imitace bílá šedý dub - viz list barevná struktura | Ocelová, lakovaná, antracit (RAL 7016) | VL    | KO/KL, Rozetové nerez | /      | /           | /   | /   | B       | Ano            | Dveřní těsnění v barvě RAL zárubně                           |
| 1.NP                        | 1183     |  | 2100  | 900   | 1            | L      | /                | /             | Dveře dřevěné, vnitřní, otočné. Křídlo hladké, plné s polodrážkou.                    | HPL imitace bílá šedý dub - viz list barevná struktura | Ocelová, lakovaná, antracit (RAL 7016) | VL    | KL/KO, Rozetové nerez | /      | /           | /   | /   | B       | Ano            | Dveřní těsnění v barvě RAL zárubně, dveře podříznout o 10 mm |













| TABULKA INTERIÉROVÝCH DVEŘÍ |          |   |       |       |              |        |                  |               |  |  |  |       |                       |        |             |     |     |         |                |  |
|-----------------------------|----------|---|-------|-------|--------------|--------|------------------|---------------|--|--|--|-------|-----------------------|--------|-------------|-----|-----|---------|----------------|--|
| Podlaží                     | Č. Dveří | Schema  | Výška | Šířka | Počet křídel | Orien. | Požární odolnost | Hlukový útlum | Specifikace  | Povrchová úprava křídla                                | Zárubeň                                | Zámek | Kování                | Mřížka | Samozavírač | EPS | ACS | Zarážka | Generální klíč | Poznámky   |
| 1.NP                        | 1184     |    | 2100  | 800   | 1            | P      | /                | /             | Dveře dřevěné, vnitřní, otočné. Křídlo hladké, plné s polodrážkou. | HPL imitace bílá šedý dub - viz list barevná struktura | Ocelová, lakovaná, antracit (RAL 7016) | VL    | KL/KL, Rozetové nerez | /      | /           | /   | /   | B       | Ano            | Dveřní těsnění v barvě RAL zárubně                           |
| 1.NP                        | 1185     |    | 2100  | 800   | 1            | L      | /                | /             | Dveře dřevěné, vnitřní, otočné. Křídlo hladké, plné s polodrážkou. | HPL imitace bílá šedý dub - viz list barevná struktura | Ocelová, lakovaná, antracit (RAL 7016) | VL    | KL/KL, Rozetové nerez | /      | /           | /   | /   | B       | Ano            | Dveřní těsnění v barvě RAL zárubně, dveře podříznout o 10 mm |
| 1.NP                        | 1186     |    | 2100  | 800   | 1            | P      | /                | /             | Dveře dřevěné, vnitřní, otočné. Křídlo hladké, plné s polodrážkou. | HPL imitace bílá šedý dub - viz list barevná struktura | Ocelová, lakovaná, antracit (RAL 7016) | VL    | KL/KL, Rozetové nerez | /      | /           | /   | /   | B       | Ano            | Dveřní těsnění v barvě RAL zárubně                           |
| 1.NP                        | 1187     |    | 2100  | 700   | 1            | L      | /                | /             | Dveře dřevěné, vnitřní, otočné. Křídlo hladké, plné s polodrážkou. | HPL imitace bílá šedý dub - viz list barevná struktura | Ocelová, lakovaná, antracit (RAL 7016) | WC    | KL/KL, Rozetové nerez | /      | /           | /   | /   | B       | /              | Dveřní těsnění v barvě RAL zárubně, dveře podříznout o 10 mm |
| 1.NP                        | 1188     |    | 2100  | 800   | 1            | L      | /                | /             | Dveře dřevěné, vnitřní, otočné. Křídlo hladké, plné s polodrážkou. | HPL imitace bílá šedý dub - viz list barevná struktura | Ocelová, lakovaná, antracit (RAL 7016) | VL    | KL/KL, Rozetové nerez | /      | /           | /   | /   | B       | Ano            | Dveřní těsnění v barvě RAL zárubně, dveře podříznout o 10 mm |
| 1.NP                        | 1189     |  | 2100  | 800   | 1            | P      | /                | /             | Dveře dřevěné, vnitřní, otočné. Křídlo hladké, plné s polodrážkou. | HPL imitace bílá šedý dub - viz list barevná struktura | Ocelová, lakovaná, antracit (RAL 7016) | WC    | KL/KL, Rozetové nerez | /      | /           | /   | /   | B       | /              | Dveřní těsnění v barvě RAL zárubně, dveře podříznout o 10 mm |
| 1.NP                        | 1190     |  | 2100  | 800   | 1            | P      | /                | /             | Dveře dřevěné, vnitřní, otočné. Křídlo hladké, plné s polodrážkou. | HPL imitace bílá šedý dub - viz list barevná struktura | Ocelová, lakovaná, antracit (RAL 7016) | VL    | KL/KL, Rozetové nerez | /      | /           | /   | /   | B       | Ano            | Dveřní těsnění v barvě RAL zárubně, dveře podříznout o 10 mm |
| 1.NP                        | 1191     |  | 2100  | 800   | 1            | P      | /                | /             | Dveře dřevěné, vnitřní, otočné. Křídlo hladké, plné s polodrážkou. | HPL imitace bílá šedý dub - viz list barevná struktura | Ocelová, lakovaná, antracit (RAL 7016) | VL    | KL/KL, Rozetové nerez | /      | /           | /   | /   | B       | Ano            | Dveřní těsnění v barvě RAL zárubně, dveře podříznout o 10 mm |
| 1.NP                        | 1192     |  | 2100  | 800   | 1            | P      | /                | /             | Dveře dřevěné, vnitřní, otočné. Křídlo hladké, plné s polodrážkou. | HPL imitace bílá šedý dub - viz list barevná struktura | Ocelová, lakovaná, antracit (RAL 7016) | WC    | KL/KL, Rozetové nerez | /      | /           | /   | /   | B       | /              | Dveřní těsnění v barvě RAL zárubně, dveře podříznout o 10 mm |
| 1.NP                        | 1193     |  | 2100  | 800   | 1            | L      | /                | /             | Dveře dřevěné, vnitřní, otočné. Křídlo hladké, plné s polodrážkou. | HPL imitace bílá šedý dub - viz list barevná struktura | Ocelová, lakovaná, antracit (RAL 7016) | WC    | KL/KL, Rozetové nerez | /      | /           | /   | /   | B       | /              | Dveřní těsnění v barvě RAL zárubně, dveře podříznout o 10 mm |
| 1.NP                        | 1194     |  | 2100  | 900   | 1            | L      | /                | 27dB          | Dveře dřevěné, vnitřní, otočné. Křídlo hladké, plné s polodrážkou. | HPL imitace bílá šedý dub - viz list barevná struktura | Ocelová, lakovaná, antracit (RAL 7016) | VL    | KL/KO, Rozetové nerez | /      | /           | /   | /   | B       | Ano            | Dveřní těsnění v barvě RAL zárubně                           |

| TABULKA INTERIÉROVÝCH DVEŘÍ |          |        |       |       |              |        |                  |               |   |   |  |       |                           |        |                                   |     |     |         |                |  |
|-----------------------------|----------|--------|-------|-------|--------------|--------|------------------|---------------|---|---|--|-------|---------------------------|--------|-----------------------------------|-----|-----|---------|----------------|--|
| Podlaží                     | Č. Dveří | Schema | Výška | Šířka | Počet křídel | Orien. | Požární odolnost | Hlukový útlum | Specifikace   | Povrchová úprava křídla                               | Zárubeň                                | Zámek | Kování                    | Mřížka | Samozavírač                       | EPS | ACS | Zarážka | Generální klíč | Poznámky   |
| 1.NP                        | 1195     |        | 2100  | 1650  | 2            | P      | EI15DP3C         | /             | Dveře hliníkové, vnitřní, otočné, asymetricky dvojkřídlové, křídla prosklená s polodrážkou, Hlavní křídlo š. 1100 mm. Výška spodní části rámu dveří 400 mm. | RAL 7016  | ALU, lakovaná, antracit (RAL 7016)     | VL    | PKL+MA/KL, Rozetové nerez | /      | Ano + koordinátor zavírání křídel | X   | /   | B       | Ano            | Místnost P.114.c: EPS magnety,ELMG, dveřní těsnění v barvě RAL zárubně |
| 1.NP                        | 1196     |        | 1970  | 900   | 1            | L      | /                | /             | Dveře hliníkové, vnitřní, otočné, křídlo prosklené s polodrážkou. Výška spodní části rámu dveří 400 mm.   | RAL 7016  | ALU, lakovaná, antracit (RAL 7016)     | VL    | MA/MA, Rozetové nerez     | /      | /                                 | /   | /   | B       | Ano            | Dveřní těsnění v barvě RAL zárubně, dveře podříznout o 10 mm           |
| 1.NP                        | 1198     |        | 2100  | 800   | 1            | L      | /                | /             | Dveře dřevěné, vnitřní, otočné. Křídlo hladké, plné s polodrážkou.  | HPL imitace bíá šedý dub - viz list barevná struktura | Ocelová, lakovaná, antracit (RAL 7016) | WC    | KL/KL, Rozetové nerez     | /      | /                                 | /   | /   | B       | /              | Dveřní těsnění v barvě RAL zárubně, dveře podříznout o 10 mm           |
| 1.NP                        | 1199     |        | 2100  | 800   | 1            | P      | /                | /             | Dveře dřevěné, vnitřní, otočné. Křídlo hladké, plné s polodrážkou.  | HPL imitace bíá šedý dub - viz list barevná struktura | Ocelová, lakovaná, antracit (RAL 7016) | VL    | KL/KL, Rozetové nerez     | /      | /                                 | /   | /   | B       | Ano            | Dveřní těsnění v barvě RAL zárubně                                     |
| 1.NP                        | 1200     |        | 2100  | 800   | 1            | L      | /                | /             | Dveře dřevěné, vnitřní, otočné. Křídlo hladké, plné s polodrážkou.  | HPL imitace bíá šedý dub - viz list barevná struktura | Ocelová, lakovaná, antracit (RAL 7016) | VL    | KL/KL, Rozetové nerez     | /      | /                                 | /   | /   | B       | Ano            | Dveřní těsnění v barvě RAL zárubně                                     |
| 1.NP                        | 1201     |        | 2100  | 800   | 1            | L      | /                | /             | Dveře dřevěné, vnitřní, otočné. Křídlo hladké, plné s polodrážkou.  | HPL imitace bíá šedý dub - viz list barevná struktura | Ocelová, lakovaná, antracit (RAL 7016) | VL    | KL/KL, Rozetové nerez     | /      | /                                 | /   | /   | B       | Ano            | Dveřní těsnění v barvě RAL zárubně                                     |
| 1.NP                        | 1202     |        | 2100  | 1100  | 1            | P      | EI30DP3C         | /             | Požární dveře dřevěné, vnitřní, otočné. Křídlo hladké, plné s polodrážkou.  | HPL imitace bíá šedý dub - viz list barevná struktura | Ocelová, lakovaná, antracit (RAL 7016) | ELMG  | KL/KL, Rozetové nerez     | /      | Ano                               | X   | /   | B       | Ano            | EPS, ELMG, dveřní těsnění v barvě RAL zárubně, trvale otevřené         |
| 2.NP                        | 2001     |        | 2100  | 1650  | 2            | L      | EI30DP3CS        | /             | Dveře hliníkové, vnitřní, otočné, asymetricky dvojkřídlové, křídla prosklená s polodrážkou, Hlavní křídlo š. 1100 mm. Výška spodní části rámu dveří 400 mm. | RAL 7016  | ALU, lakovaná, antracit (RAL 7016)     | VL    | KO/MA+KL, Rozetové nerez  | /      | Ano + koordinátor zavírání křídel | /   | /   | B       | Ano            | Dveřní těsnění v barvě RAL zárubně                                     |
| 2.NP                        | 2002     |        | 2100  | 1100  | 1            | P      | /                | /             | Dveře dřevěné, vnitřní, otočné. Křídlo hladké, plné s polodrážkou.  | HPL imitace bíá šedý dub - viz list barevná struktura | Ocelová, lakovaná, antracit (RAL 7016) | WC    | KL/KL, Rozetové nerez     | /      | /                                 | /   | /   | B       | /              | Dveřní těsnění v barvě RAL zárubně, dveře podříznout o 10 mm           |
| 2.NP                        | 2003     |        | 2100  | 800   | 1            | L      | /                | /             | Dveře dřevěné, vnitřní, otočné. Křídlo hladké, plné s polodrážkou.  | HPL imitace bíá šedý dub - viz list barevná struktura | Ocelová, lakovaná, antracit (RAL 7016) | VL    | KL/KL, Rozetové nerez     | /      | /                                 | /   | /   | B       | Ano            | Dveřní těsnění v barvě RAL zárubně, dveře podříznout o 10 mm           |
| 2.NP                        | 2004     |        | 2100  | 700   | 1            | P      | /                | /             | Dveře dřevěné, vnitřní, otočné. Křídlo hladké, plné s polodrážkou.  | HPL imitace bíá šedý dub - viz list barevná struktura | Ocelová, lakovaná, antracit (RAL 7016) | WC    | KL/KL, Rozetové nerez     | /      | /                                 | /   | /   | B       | /              | Dveřní těsnění v barvě RAL zárubně, dveře podříznout o 10 mm           |

| TABULKA INTERIÉROVÝCH DVEŘÍ |          |   |       |       |              |        |                  |               |  |   |  |           |                       |        |             |     |     |         |                |  |
|-----------------------------|----------|---|-------|-------|--------------|--------|------------------|---------------|--|---|--|-----------|-----------------------|--------|-------------|-----|-----|---------|----------------|--|
| Podlaží                     | Č. Dveří | Schema  | Výška | Šířka | Počet křídel | Orien. | Požární odolnost | Hlukový útlum | Specifikace  | Povrchová úprava křídla   | Zárubeň                                | Zámek     | Kování                | Mřížka | Samozavírač | EPS | ACS | Zarážka | Generální klíč | Poznámky   |
| 2.NP                        | 2005     |    | 2100  | 900   | 1            | P      | /                | /             | Dveře dřevěné, vnitřní, otočné. Křídlo hladké, plné s polodrážkou. | HPL imitace bílá šedý dub - viz list barevná struktura                      | Ocelová, lakovaná, antracit (RAL 7016) | VL        | KL/KO, Rozetové nerez | /      | /           | /   | /   | B       | Ano            | Dveřní těsnění v barvě RAL zárubně, dveře podříznout o 10 mm |
| 2.NP                        | 2006     |    | 2100  | 900   | 1            | L      | /                | /             | Dveře dřevěné, vnitřní, otočné. Křídlo hladké, plné s polodrážkou. | HPL imitace bílá šedý dub - viz list barevná struktura                      | Ocelová, lakovaná, antracit (RAL 7016) | VL        | KL/KO, Rozetové nerez | /      | /           | /   | /   | B       | Ano            | Dveřní těsnění v barvě RAL zárubně                           |
| 2.NP                        | 2007     |    | 2100  | 900   | 1            | P      | /                | /             | Dveře dřevěné, vnitřní, otočné. Křídlo hladké, plné s polodrážkou. | HPL imitace bílá šedý dub - viz list barevná struktura                      | Ocelová, lakovaná, antracit (RAL 7016) | VL        | KL/KO, Rozetové nerez | /      | /           | /   | /   | B       | Ano            | Dveřní těsnění v barvě RAL zárubně, dveře podříznout o 10 mm |
| 2.NP                        | 2008     |    | 2100  | 1100  | 1            | L      | /                | /             | Dveře dřevěné, vnitřní, otočné. Křídlo hladké, plné s polodrážkou. | HPL imitace bílá šedý dub - viz list barevná struktura                      | Ocelová, lakovaná, antracit (RAL 7016) | VL        | KO/KL, Rozetové nerez | /      | /           | /   | /   | B       | Ano            | Dveřní těsnění v barvě RAL zárubně, dveře podříznout o 10 mm |
| 2.NP                        | 2010     |    | 2100  | 1100  | 1            | P      | /                | 27dB          | Dveře dřevěné, vnitřní, otočné. Křídlo hladké, plné s polodrážkou. | HPL imitace bílá šedý dub - viz list barevná struktura                      | Ocelová, lakovaná, antracit (RAL 7016) | VL        | KL/KL, Rozetové nerez | /      | /           | /   | /   | B       | Ano            | Dveřní těsnění v barvě RAL zárubně                           |
| 2.NP                        | 2011     |  | 2100  | 1100  | 1            | P      | /                | 27dB          | Dveře dřevěné, vnitřní, otočné. Křídlo hladké, plné s polodrážkou. | HPL imitace bílá šedý dub - viz list barevná struktura                      | Ocelová, lakovaná, antracit (RAL 7016) | VL        | KL/KO, Rozetové nerez | /      | /           | /   | /   | B       | Ano            | Dveřní těsnění v barvě RAL zárubně, dveře podříznout o 10 mm |
| 2.NP                        | 2012     |  | 2100  | 900   | 1            | L      | /                | /             | Dveře dřevěné, vnitřní, otočné. Křídlo hladké, plné s polodrážkou. | HPL imitace bílá šedý dub - viz list barevná struktura                      | Ocelová, lakovaná, antracit (RAL 7016) | VL        | KO/KL, Rozetové nerez | /      | /           | /   | /   | B       | Ano            | Dveřní těsnění v barvě RAL zárubně                           |
| 2.NP                        | 2013     |  | 2100  | 1100  | 1            | P      | /                | /             | Dveře dřevěné, vnitřní, otočné. Křídlo hladké, plné s polodrážkou. | HPL imitace bílá šedý dub - viz list barevná struktura                      | Ocelová, lakovaná, antracit (RAL 7016) | VL        | KL/KL, Rozetové nerez | /      | /           | /   | /   | B       | Ano            | Dveřní těsnění v barvě RAL zárubně                           |
| 2.NP                        | 2014     |  | 2100  | 1100  | 1            | P      | /                | /             | Dveře dřevěné, vnitřní, otočné. Křídlo hladké, plné s polodrážkou. | HPL imitace bílá šedý dub - viz list barevná struktura, antracit (RAL 7016) | Ocelová, lakovaná, antracit (RAL 7016) | WC        | KL/KL, Rozetové nerez | /      | /           | /   | /   | B       | /              | Dveřní těsnění v barvě RAL zárubně, dveře podříznout o 10 mm |
| 2.NP                        | 2015     |  | 2100  | 1100  | 1            | P      | /                | 27dB          | Dveře dřevěné, vnitřní, otočné. Křídlo hladké, plné s polodrážkou. | HPL imitace bílá šedý dub - viz list barevná struktura                      | Ocelová, lakovaná, antracit (RAL 7016) | VL        | KL/KL, Rozetové nerez | /      | /           | /   | /   | B       | Ano            | Dveřní těsnění v barvě RAL zárubně                           |
| 2.NP                        | 2016     |  | 2100  | 900   | 1            | P      | /                | /             | Dveře dřevěné, vnitřní, otočné. Křídlo hladké, plné s polodrážkou. | HPL imitace bílá šedý dub - viz list barevná struktura                      | Ocelová, lakovaná, antracit (RAL 7016) | BEZ ZÁMKU | KL/KL, Rozetové nerez | /      | /           | /   | /   | B       | /              | Dveřní těsnění v barvě RAL zárubně, dveře podříznout o 10 mm |
| 2.NP                        | 2017     |  | 2100  | 900   | 1            | L      | /                | /             | Dveře dřevěné, vnitřní, otočné. Křídlo hladké, plné s polodrážkou. | HPL imitace bílá šedý dub - viz list barevná struktura                      | Ocelová, lakovaná, antracit (RAL 7016) | BEZ ZÁMKU | KL/KL, Rozetové nerez | /      | /           | /   | /   | B       | /              | Dveřní těsnění v barvě RAL zárubně, dveře podříznout o 10 mm |



| TABULKA INTERIÉROVÝCH DVEŘÍ |          |        |       |       |              |        |                  |               |  |   |  |       |                       |        |             |     |     |         |                |  |
|-----------------------------|----------|--------|-------|-------|--------------|--------|------------------|---------------|--|---|--|-------|-----------------------|--------|-------------|-----|-----|---------|----------------|--|
| Podlaží                     | Č. Dveří | Schema | Výška | Šířka | Počet křídel | Orien. | Požární odolnost | Hlukový útlum | Specifikace  | Povrchová úprava křídla   | Zárubeň                                | Zámek | Kování                | Mřížka | Samozavírač | EPS | ACS | Zarážka | Generální klíč | Poznámky   |
| 2.NP                        | 2018     |        | 2100  | 1100  | 1            | L      | /                | 27dB          | Dveře dřevěné, vnitřní, otočné. Křídlo hladké, plné s polodrážkou. | HPL imitace bílá šedý dub - viz list barevná struktura                      | Ocelová, lakovaná, antracit (RAL 7016) | VL    | KL/KL, Rozetové nerez | /      | /           | /   | /   | B       | Ano            | Dveřní těsnění v barvě RAL zárubně                           |
| 2.NP                        | 2019     |        | 2100  | 1100  | 1            | P      | /                | 27dB          | Dveře dřevěné, vnitřní, otočné. Křídlo hladké, plné s polodrážkou. | HPL imitace bílá šedý dub - viz list barevná struktura                      | Ocelová, lakovaná, antracit (RAL 7016) | VL    | KL/KL, Rozetové nerez | /      | /           | /   | /   | B       | Ano            | Dveřní těsnění v barvě RAL zárubně                           |
| 2.NP                        | 2020     |        | 2100  | 900   | 1            | L      | /                | /             | Dveře dřevěné, vnitřní, otočné. Křídlo hladké, plné s polodrážkou. | HPL imitace bílá šedý dub - viz list barevná struktura                      | Ocelová, lakovaná, antracit (RAL 7016) | VL    | KO/KL, Rozetové nerez | /      | /           | /   | /   | B       | Ano            | Dveřní těsnění v barvě RAL zárubně, dveře podříznout o 10 mm |
| 2.NP                        | 2021     |        | 2100  | 900   | 1            | P      | /                | /             | Dveře dřevěné, vnitřní, otočné. Křídlo hladké, plné s polodrážkou. | HPL imitace bílá šedý dub - viz list barevná struktura                      | Ocelová, lakovaná, antracit (RAL 7016) | VL    | KO/KL, Rozetové nerez | /      | /           | /   | /   | B       | Ano            | Dveřní těsnění v barvě RAL zárubně, dveře podříznout o 10 mm |
| 2.NP                        | 2022     |        | 2100  | 1100  | 1            | L      | /                | 27dB          | Dveře dřevěné, vnitřní, otočné. Křídlo hladké, plné s polodrážkou. | HPL imitace bílá šedý dub - viz list barevná struktura                      | Ocelová, lakovaná, antracit (RAL 7016) | VL    | KL/KL, Rozetové nerez | /      | /           | /   | /   | B       | Ano            | Dveřní těsnění v barvě RAL zárubně                           |
| 2.NP                        | 2023     |        | 2100  | 900   | 1            | L      | /                | /             | Dveře dřevěné, vnitřní, otočné. Křídlo hladké, plné s polodrážkou. | HPL imitace bílá šedý dub - viz list barevná struktura                      | Ocelová, lakovaná, antracit (RAL 7016) | VL    | KL/KO, Rozetové nerez | /      | /           | /   | /   | B       | Ano            | Dveřní těsnění v barvě RAL zárubně                           |
| 2.NP                        | 2024     |        | 2100  | 1100  | 1            | P      | /                | 27dB          | Dveře dřevěné, vnitřní, otočné. Křídlo hladké, plné s polodrážkou. | HPL imitace bílá šedý dub - viz list barevná struktura                      | Ocelová, lakovaná, antracit (RAL 7016) | VL    | KL/KL, Rozetové nerez | /      | /           | /   | /   | B       | Ano            | Dveřní těsnění v barvě RAL zárubně                           |
| 2.NP                        | 2025     |        | 2100  | 1100  | 1            | L      | /                | 27dB          | Dveře dřevěné, vnitřní, otočné. Křídlo hladké, plné s polodrážkou. | HPL imitace bílá šedý dub - viz list barevná struktura                      | Ocelová, lakovaná, antracit (RAL 7016) | VL    | KL/KL, Rozetové nerez | /      | /           | /   | /   | B       | Ano            | Dveřní těsnění v barvě RAL zárubně                           |
| 2.NP                        | 2026     |        | 2100  | 1100  | 1            | P      | /                | /             | Dveře dřevěné, vnitřní, otočné. Křídlo hladké, plné s polodrážkou. | HPL imitace bílá šedý dub - viz list barevná struktura, antracit (RAL 7016) | Ocelová, lakovaná, antracit (RAL 7016) | WC    | KL/KL, Rozetové nerez | /      | /           | /   | /   | B       | /              | Dveřní těsnění v barvě RAL zárubně, dveře podříznout o 10 mm |
| 2.NP                        | 2027     |        | 2100  | 800   | 1            | P      | /                | /             | Dveře dřevěné, vnitřní, otočné. Křídlo hladké, plné s polodrážkou. | HPL imitace bílá šedý dub - viz list barevná struktura, antracit (RAL 7016) | Ocelová, lakovaná, antracit (RAL 7016) | VL    | KL/KL, Rozetové nerez | /      | /           | /   | /   | B       | Ano            | Dveřní těsnění v barvě RAL zárubně, dveře podříznout o 10 mm |
| 2.NP                        | 2028     |        | 2100  | 700   | 1            | L      | /                | /             | Dveře dřevěné, vnitřní, otočné. Křídlo hladké, plné s polodrážkou. | HPL imitace bílá šedý dub - viz list barevná struktura                      | Ocelová, lakovaná, antracit (RAL 7016) | WC    | KL/KL, Rozetové nerez | /      | /           | /   | /   | B       | /              | Dveřní těsnění v barvě RAL zárubně, dveře podříznout o 10 mm |
| 2.NP                        | 2029     |        | 2100  | 1100  | 1            | P      | /                | 27dB          | Dveře dřevěné, vnitřní, otočné. Křídlo hladké, plné s polodrážkou. | HPL imitace bílá šedý dub - viz list barevná struktura                      | Ocelová, lakovaná, antracit (RAL 7016) | VL    | KL/KL, Rozetové nerez | /      | /           | /   | /   | B       | Ano            | Dveřní těsnění v barvě RAL zárubně                           |

| TABULKA INTERIÉROVÝCH DVEŘÍ |          |   |       |       |              |        |                  |               |  |   |  |           |                       |        |             |     |     |         |                |  |
|-----------------------------|----------|---|-------|-------|--------------|--------|------------------|---------------|--|---|--|-----------|-----------------------|--------|-------------|-----|-----|---------|----------------|--|
| Podlaží                     | Č. Dveří | Schema  | Výška | Šířka | Počet křídel | Orien. | Požární odolnost | Hlukový útlum | Specifikace  | Povrchová úprava křídla   | Zárubeň                                | Zámek     | Kování                | Mřížka | Samozavírač | EPS | ACS | Zarážka | Generální klíč | Poznámky   |
| 2.NP                        | 2030     |    | 2100  | 900   | 1            | P      | /                | /             | Dveře dřevěné, vnitřní, otočné. Křídlo hladké, plné s polodrážkou. | HPL imitace bílá šedý dub - viz list barevná struktura                      | Ocelová, lakovaná, antracit (RAL 7016) | BEZ ZÁMKU | KL/KL, Rozetové nerez | /      | /           | /   | /   | B       | /              | Dveřní těsnění v barvě RAL zárubně, dveře podříznout o 10 mm |
| 2.NP                        | 2031     |    | 2100  | 900   | 1            | P      | /                | /             | Dveře dřevěné, vnitřní, otočné. Křídlo hladké, plné s polodrážkou. | HPL imitace bílá šedý dub - viz list barevná struktura                      | Ocelová, lakovaná, antracit (RAL 7016) | VL        | KL/KL, Rozetové nerez | /      | /           | /   | /   | B       | Ano            | Dveřní těsnění v barvě RAL zárubně                           |
| 2.NP                        | 2032     |    | 2100  | 900   | 1            | L      | /                | /             | Dveře dřevěné, vnitřní, otočné. Křídlo hladké, plné s polodrážkou. | HPL imitace bílá šedý dub - viz list barevná struktura                      | Ocelová, lakovaná, antracit (RAL 7016) | VL        | KL/KO, Rozetové nerez | /      | /           | /   | /   | B       | Ano            | Dveřní těsnění v barvě RAL zárubně                           |
| 2.NP                        | 2033     |    | 2100  | 900   | 1            | L      | /                | /             | Dveře dřevěné, vnitřní, otočné. Křídlo hladké, plné s polodrážkou. | HPL imitace bílá šedý dub - viz list barevná struktura                      | Ocelová, lakovaná, antracit (RAL 7016) | BEZ ZÁMKU | KL/KL, Rozetové nerez | /      | /           | /   | /   | B       | /              | Dveřní těsnění v barvě RAL zárubně, dveře podříznout o 10 mm |
| 2.NP                        | 2034     |    | 2100  | 1100  | 1            | L      | /                | 27dB          | Dveře dřevěné, vnitřní, otočné. Křídlo hladké, plné s polodrážkou. | HPL imitace bílá šedý dub - viz list barevná struktura                      | Ocelová, lakovaná, antracit (RAL 7016) | VL        | KL/KL, Rozetové nerez | /      | /           | /   | /   | B       | Ano            | Dveřní těsnění v barvě RAL zárubně                           |
| 2.NP                        | 2035     |  | 2100  | 800   | 1            | L      | /                | /             | Dveře dřevěné, vnitřní, otočné. Křídlo hladké, plné s polodrážkou. | HPL imitace bílá šedý dub - viz list barevná struktura, antracit (RAL 7016) | Ocelová, lakovaná, antracit (RAL 7016) | VL        | KL/KL, Rozetové nerez | /      | /           | /   | /   | B       | Ano            | Dveřní těsnění v barvě RAL zárubně, dveře podříznout o 10 mm |
| 2.NP                        | 2036     |  | 2100  | 700   | 1            | P      | /                | /             | Dveře dřevěné, vnitřní, otočné. Křídlo hladké, plné s polodrážkou. | HPL imitace bílá šedý dub - viz list barevná struktura                      | Ocelová, lakovaná, antracit (RAL 7016) | WC        | KL/KL, Rozetové nerez | /      | /           | /   | /   | B       | /              | Dveřní těsnění v barvě RAL zárubně, dveře podříznout o 10 mm |
| 2.NP                        | 2037     |  | 2100  | 1100  | 1            | P      | /                | 27dB          | Dveře dřevěné, vnitřní, otočné. Křídlo hladké, plné s polodrážkou. | HPL imitace bílá šedý dub - viz list barevná struktura                      | Ocelová, lakovaná, antracit (RAL 7016) | VL        | KL/KL, Rozetové nerez | /      | /           | /   | /   | B       | Ano            | Dveřní těsnění v barvě RAL zárubně                           |
| 2.NP                        | 2038     |  | 2100  | 1100  | 1            | P      | /                | 27dB          | Dveře dřevěné, vnitřní, otočné. Křídlo hladké, plné s polodrážkou. | HPL imitace bílá šedý dub - viz list barevná struktura                      | Ocelová, lakovaná, antracit (RAL 7016) | VL        | KL/KO, Rozetové nerez | /      | /           | /   | /   | B       | Ano            | Dveřní těsnění v barvě RAL zárubně                           |
| 2.NP                        | 2039     |  | 2100  | 1100  | 1            | P      | /                | /             | Dveře dřevěné, vnitřní, otočné. Křídlo hladké, plné s polodrážkou. | HPL imitace bílá šedý dub - viz list barevná struktura, antracit (RAL 7016) | Ocelová, lakovaná, antracit (RAL 7016) | WC        | KL/KL, Rozetové nerez | /      | /           | /   | /   | B       | /              | Dveřní těsnění v barvě RAL zárubně                           |
| 2.NP                        | 2040     |  | 2100  | 900   | 1            | P      | /                | /             | Dveře dřevěné, vnitřní, otočné. Křídlo hladké, plné s polodrážkou. | HPL imitace bílá šedý dub - viz list barevná struktura                      | Ocelová, lakovaná, antracit (RAL 7016) | VL        | KO/KL, Rozetové nerez | /      | /           | /   | /   | B       | Ano            | Dveřní těsnění v barvě RAL zárubně                           |
| 2.NP                        | 2041     |  | 2100  | 900   | 1            | P      | /                | /             | Dveře dřevěné, vnitřní, otočné. Křídlo hladké, plné s polodrážkou. | HPL imitace bílá šedý dub - viz list barevná struktura                      | Ocelová, lakovaná, antracit (RAL 7016) | VL        | KL/KO, Rozetové nerez | /      | /           | /   | /   | B       | Ano            | Dveřní těsnění v barvě RAL zárubně                           |

| TABULKA INTERIÉROVÝCH DVEŘÍ |          |        |       |       |              |        |                  |               |   |   |  |           |                           |        |                                   |     |     |         |                |  |
|-----------------------------|----------|--------|-------|-------|--------------|--------|------------------|---------------|---|---|--|-----------|---------------------------|--------|-----------------------------------|-----|-----|---------|----------------|--|
| Podlaží                     | Č. Dveří | Schema | Výška | Šířka | Počet křídel | Orien. | Požární odolnost | Hlukový útlum | Specifikace   | Povrchová úprava křídla   | Zárubeň                                | Zámek     | Kování                    | Mřížka | Samozavírač                       | EPS | ACS | Zarážka | Generální klíč | Poznámky   |
| 2.NP                        | 2042     |        | 2100  | 1100  | 1            | L      | /                | 27dB          | Dveře dřevěné, vnitřní, otočné. Křídlo hladké, plné s polodrážkou.  | HPL imitace bílá šedý dub - viz list barevná struktura                      | Ocelová, lakovaná, antracit (RAL 7016) | VL        | KL/KL, Rozetové nerez     | /      | /                                 | /   | /   | B       | Ano            | Dveřní těsnění v barvě RAL zárubně                           |
| 2.NP                        | 2043     |        | 2100  | 900   | 1            | P      | EI30DP3CS        | /             | Dveře dřevěné, vnitřní, otočné. Křídlo hladké, plné s polodrážkou.  | HPL imitace bílá šedý dub - viz list barevná struktura                      | Ocelová, lakovaná, antracit (RAL 7016) | VL        | KL/KO, Rozetové nerez     | /      | Ano                               | /   | /   | B       | Ano            | Dveřní těsnění v barvě RAL zárubně                           |
| 2.NP                        | 2044     |        | 2100  | 1650  | 2            | L      | EI30DP3CS        | /             | Dveře hliníkové, vnitřní, otočné, asymetricky dvojkřídlové, křídla prosklená s polodrážkou, Hlavní křídlo š. 1100 mm. Výška spodní části rámu dveří 400 mm. | RAL 7016  | ALU, lakovaná, antracit (RAL 7016)     | VL        | PK+MA/KL, Rozetové nerez  | /      | Ano + koordinátor zavírání křídel | /   | /   | B       | Ano            | Dveřní těsnění v barvě RAL zárubně                           |
| 2.NP                        | 2045     |        | 2100  | 1650  | 2            | L      | EI30DP3CS        | /             | Dveře hliníkové, vnitřní, otočné, asymetricky dvojkřídlové, křídla prosklená s polodrážkou, Hlavní křídlo š. 1100 mm. Výška spodní části rámu dveří 400 mm. | RAL 7016  | Ocelová, lakovaná, antracit (RAL 7016) | VL        | PKL+MA/KL, Rozetové nerez | /      | Ano                               | X   | /   | B       | Ano            | EPS, ELMG, dveřní těsnění v barvě RAL zárubně                |
| 2.NP                        | 2046     |        | 2100  | 1100  | 1            | P      | /                | 27dB          | Dveře dřevěné, vnitřní, otočné. Křídlo hladké, plné s polodrážkou.  | HPL imitace bílá šedý dub - viz list barevná struktura                      | Ocelová, lakovaná, antracit (RAL 7016) | VL        | KL/KL, Rozetové nerez     | /      | /                                 | /   | /   | B       | Ano            | Dveřní těsnění v barvě RAL zárubně                           |
| 2.NP                        | 2047     |        | 2100  | 1100  | 1            | P      | /                | /             | Dveře dřevěné, vnitřní, otočné. Křídlo hladké, plné s polodrážkou.  | HPL imitace bílá šedý dub - viz list barevná struktura, antracit (RAL 7016) | Ocelová, lakovaná, antracit (RAL 7016) | WC        | KL/KL, Rozetové nerez     | /      | /                                 | /   | /   | B       | /              | Dveřní těsnění v barvě RAL zárubně, dveře podříznout o 10 mm |
| 2.NP                        | 2048     |        | 2100  | 1100  | 1            | L      | /                | 27dB          | Dveře dřevěné, vnitřní, otočné. Křídlo hladké, plné s polodrážkou.  | HPL imitace bílá šedý dub - viz list barevná struktura                      | Ocelová, lakovaná, antracit (RAL 7016) | VL        | KL/KL, Rozetové nerez     | /      | /                                 | /   | /   | B       | Ano            | Dveřní těsnění v barvě RAL zárubně                           |
| 2.NP                        | 2049     |        | 2100  | 1100  | 1            | P      | /                | 27dB          | Dveře dřevěné, vnitřní, otočné. Křídlo hladké, plné s polodrážkou.  | HPL imitace bílá šedý dub - viz list barevná struktura                      | Ocelová, lakovaná, antracit (RAL 7016) | VL        | KL/KL, Rozetové nerez     | /      | /                                 | /   | /   | B       | Ano            | Dveřní těsnění v barvě RAL zárubně                           |
| 2.NP                        | 2050     |        | 2100  | 900   | 1            | P      | /                | /             | Dveře dřevěné, vnitřní, otočné. Křídlo hladké, plné s polodrážkou.  | HPL imitace bílá šedý dub - viz list barevná struktura                      | Ocelová, lakovaná, antracit (RAL 7016) | BEZ ZÁMKU | KL/KL, Rozetové nerez     | /      | /                                 | /   | /   | B       | /              | Dveřní těsnění v barvě RAL zárubně, dveře podříznout o 10 mm |
| 2.NP                        | 2051     |        | 2100  | 900   | 1            | L      | /                | /             | Dveře dřevěné, vnitřní, otočné. Křídlo hladké, plné s polodrážkou.  | HPL imitace bílá šedý dub - viz list barevná struktura                      | Ocelová, lakovaná, antracit (RAL 7016) | BEZ ZÁMKU | KL/KL, Rozetové nerez     | /      | /                                 | /   | /   | B       | /              | Dveřní těsnění v barvě RAL zárubně, dveře podříznout o 10 mm |
| 2.NP                        | 2052     |        | 2100  | 1100  | 1            | L      | /                | 27dB          | Dveře dřevěné, vnitřní, otočné. Křídlo hladké, plné s polodrážkou.  | HPL imitace bílá šedý dub - viz list barevná struktura                      | Ocelová, lakovaná, antracit (RAL 7016) | VL        | KL/KL, Rozetové nerez     | /      | /                                 | /   | /   | B       | Ano            | Dveřní těsnění v barvě RAL zárubně                           |

| TABULKA INTERIÉROVÝCH DVEŘÍ |          |        |       |       |              |        |                  |               |  |  |  |           |                       |        |             |     |     |         |                |  |
|-----------------------------|----------|--------|-------|-------|--------------|--------|------------------|---------------|--|--|--|-----------|-----------------------|--------|-------------|-----|-----|---------|----------------|--|
| Podlaží                     | Č. Dveří | Schema | Výška | Šířka | Počet křídel | Orien. | Požární odolnost | Hlukový útlum | Specifikace  | Povrchová úprava křídla                                | Zárubeň                                | Zámek     | Kování                | Mřížka | Samozavírač | EPS | ACS | Zarážka | Generální klíč | Poznámky   |
| 2.NP                        | 2053     |        | 2100  | 900   | 1            | L      | /                | /             | Dveře dřevěné, vnitřní, otočné. Křídlo hladké, plné s polodrážkou. | HPL imitace bílá šedý dub - viz list barevná struktura | Ocelová, lakovaná, antracit (RAL 7016) | VL        | KL/KO, Rozetové nerez | /      | /           | /   | /   | B       | Ano            | Dveřní těsnění v barvě RAL zárubně, dveře podříznout o 10 mm |
| 2.NP                        | 2054     |        | 2100  | 1100  | 1            | P      | /                | 27dB          | Dveře dřevěné, vnitřní, otočné. Křídlo hladké, plné s polodrážkou. | HPL imitace bílá šedý dub - viz list barevná struktura | Ocelová, lakovaná, antracit (RAL 7016) | VL        | KL/KL, Rozetové nerez | /      | /           | /   | /   | B       | Ano            | Dveřní těsnění v barvě RAL zárubně                           |
| 2.NP                        | 2055     |        | 2100  | 900   | 1            | P      | /                | /             | Dveře dřevěné, vnitřní, otočné. Křídlo hladké, plné s polodrážkou. | HPL imitace bílá šedý dub - viz list barevná struktura | Ocelová, lakovaná, antracit (RAL 7016) | VL        | KO/KL, Rozetové nerez | /      | /           | /   | /   | B       | Ano            | Dveřní těsnění v barvě RAL zárubně, dveře podříznout o 10 mm |
| 2.NP                        | 2056     |        | 2100  | 900   | 1            | L      | /                | /             | Dveře dřevěné, vnitřní, otočné. Křídlo hladké, plné s polodrážkou. | HPL imitace bílá šedý dub - viz list barevná struktura | Ocelová, lakovaná, antracit (RAL 7016) | VL        | KL/KO, Rozetové nerez | /      | /           | /   | /   | B       | Ano            | Dveřní těsnění v barvě RAL zárubně, dveře podříznout o 10 mm |
| 2.NP                        | 2057     |        | 2100  | 1100  | 1            | L      | /                | /             | Dveře dřevěné, vnitřní, otočné. Křídlo hladké, plné s polodrážkou. | HPL imitace bílá šedý dub - viz list barevná struktura | Ocelová, lakovaná, antracit (RAL 7016) | VL        | KL/KO, Rozetové nerez | /      | /           | /   | /   | B       | Ano            | Dveřní těsnění v barvě RAL zárubně                           |
| 2.NP                        | 2058     |        | 2100  | 900   | 1            | L      | /                | /             | Dveře dřevěné, vnitřní, otočné. Křídlo hladké, plné s polodrážkou. | HPL imitace bílá šedý dub - viz list barevná struktura | Ocelová, lakovaná, antracit (RAL 7016) | BEZ ZÁMKU | KL/KL, Rozetové nerez | /      | /           | /   | /   | B       | /              | Dveřní těsnění v barvě RAL zárubně, dveře podříznout o 10 mm |
| 2.NP                        | 2059     |        | 2100  | 1100  | 1            | L      | /                | 27dB          | Dveře dřevěné, vnitřní, otočné. Křídlo hladké, plné s polodrážkou. | HPL imitace bílá šedý dub - viz list barevná struktura | Ocelová, lakovaná, antracit (RAL 7016) | VL        | KL/KL, Rozetové nerez | /      | /           | /   | /   | B       | Ano            | Dveřní těsnění v barvě RAL zárubně, dveře podříznout o 10 mm |
| 2.NP                        | 2060     |        | 2100  | 900   | 1            | L      | /                | /             | Dveře dřevěné, vnitřní, otočné. Křídlo hladké, plné s polodrážkou. | HPL imitace bílá šedý dub - viz list barevná struktura | Ocelová, lakovaná, antracit (RAL 7016) | VL        | KO/KL, Rozetové nerez | /      | /           | /   | /   | B       | Ano            | Dveřní těsnění v barvě RAL zárubně, dveře podříznout o 10 mm |
| 2.NP                        | 2061     |        | 2100  | 1100  | 1            | P      | /                | 27dB          | Dveře dřevěné, vnitřní, otočné. Křídlo hladké, plné s polodrážkou. | HPL imitace bílá šedý dub - viz list barevná struktura | Ocelová, lakovaná, antracit (RAL 7016) | VL        | KL/KL, Rozetové nerez | /      | /           | /   | /   | B       | Ano            | Dveřní těsnění v barvě RAL zárubně                           |
| 2.NP                        | 2062     |        | 2100  | 1100  | 1            | P      | /                | /             | Dveře dřevěné, vnitřní, otočné. Křídlo hladké, plné s polodrážkou. | HPL imitace bílá šedý dub - viz list barevná struktura | Ocelová, lakovaná, antracit (RAL 7016) | WC        | KL/KL, Rozetové nerez | /      | /           | /   | /   | B       | /              | Dveřní těsnění v barvě RAL zárubně                           |
| 2.NP                        | 2063     |        | 2100  | 1100  | 1            | L      | /                | 27dB          | Dveře dřevěné, vnitřní, otočné. Křídlo hladké, plné s polodrážkou. | HPL imitace bílá šedý dub - viz list barevná struktura | Ocelová, lakovaná, antracit (RAL 7016) | VL        | KL/KL, Rozetové nerez | /      | /           | /   | /   | B       | Ano            | Dveřní těsnění v barvě RAL zárubně                           |
| 2.NP                        | 2064     |        | 2100  | 1100  | 1            | P      | /                | /             | Dveře dřevěné, vnitřní, otočné. Křídlo hladké, plné s polodrážkou. | HPL imitace bílá šedý dub - viz list barevná struktura | Ocelová, lakovaná, antracit (RAL 7016) | VL        | KL/KL, Rozetové nerez | /      | /           | /   | /   | B       | Ano            | Dveřní těsnění v barvě RAL zárubně                           |

| TABULKA INTERIÉROVÝCH DVEŘÍ |          |        |       |       |              |        |                  |               |  |   |  |           |                       |        |             |     |     |         |                |  |
|-----------------------------|----------|--------|-------|-------|--------------|--------|------------------|---------------|--|---|--|-----------|-----------------------|--------|-------------|-----|-----|---------|----------------|--|
| Podlaží                     | Č. Dveří | Schema | Výška | Šířka | Počet křídel | Orien. | Požární odolnost | Hlukový útlum | Specifikace  | Povrchová úprava křídla   | Zárubeň                                | Zámek     | Kování                | Mřížka | Samozavírač | EPS | ACS | Zarážka | Generální klíč | Poznámky   |
| 2.NP                        | 2065     |        | 2100  | 800   | 1            | L      | /                | /             | Dveře dřevěné, vnitřní, otočné. Křídlo hladké, plné s polodrážkou. | HPL imitace bílá šedý dub - viz list barevná struktura                      | Ocelová, lakovaná, antracit (RAL 7016) | VL        | KL/KL, Rozetové nerez | /      | /           | /   | /   | B       | Ano            | Dveřní těsnění v barvě RAL zárubně, dveře podříznout o 10 mm |
| 2.NP                        | 2066     |        | 2100  | 700   | 1            | P      | /                | /             | Dveře dřevěné, vnitřní, otočné. Křídlo hladké, plné s polodrážkou. | HPL imitace bílá šedý dub - viz list barevná struktura                      | Ocelová, lakovaná, antracit (RAL 7016) | WC        | KL/KL, Rozetové nerez | /      | /           | /   | /   | B       | /              | Dveřní těsnění v barvě RAL zárubně, dveře podříznout o 10 mm |
| 2.NP                        | 2067     |        | 2100  | 900   | 1            | P      | /                | /             | Dveře dřevěné, vnitřní, otočné. Křídlo hladké, plné s polodrážkou. | HPL imitace bílá šedý dub - viz list barevná struktura                      | Ocelová, lakovaná, antracit (RAL 7016) | VL        | KL/KO, Rozetové nerez | /      | /           | /   | /   | B       | Ano            | Dveřní těsnění v barvě RAL zárubně                           |
| 2.NP                        | 2068     |        | 2100  | 900   | 1            | L      | /                | /             | Dveře dřevěné, vnitřní, otočné. Křídlo hladké, plné s polodrážkou. | HPL imitace bílá šedý dub - viz list barevná struktura                      | Ocelová, lakovaná, antracit (RAL 7016) | VL        | KL/KL, Rozetové nerez | /      | /           | /   | /   | B       | Ano            | Dveřní těsnění v barvě RAL zárubně                           |
| 2.NP                        | 2069     |        | 2100  | 700   | 1            | L      | /                | /             | Dveře dřevěné, vnitřní, otočné. Křídlo hladké, plné s polodrážkou. | HPL imitace bílá šedý dub - viz list barevná struktura                      | Ocelová, lakovaná, antracit (RAL 7016) | WC        | KL/KL, Rozetové nerez | /      | /           | /   | /   | B       | /              | Dveřní těsnění v barvě RAL zárubně, dveře podříznout o 10 mm |
| 2.NP                        | 2070     |        | 2100  | 800   | 1            | P      | /                | /             | Dveře dřevěné, vnitřní, otočné. Křídlo hladké, plné s polodrážkou. | HPL imitace bílá šedý dub - viz list barevná struktura, antracit (RAL 7016) | Ocelová, lakovaná, antracit (RAL 7016) | VL        | KL/KL, Rozetové nerez | /      | /           | /   | /   | B       | Ano            | Dveřní těsnění v barvě RAL zárubně, dveře podříznout o 10 mm |
| 2.NP                        | 2071     |        | 2100  | 1100  | 1            | P      | /                | 27dB          | Dveře dřevěné, vnitřní, otočné. Křídlo hladké, plné s polodrážkou. | HPL imitace bílá šedý dub - viz list barevná struktura                      | Ocelová, lakovaná, antracit (RAL 7016) | VL        | KL/KL, Rozetové nerez | /      | /           | /   | /   | B       | Ano            | Dveřní těsnění v barvě RAL zárubně                           |
| 2.NP                        | 2072     |        | 2100  | 900   | 1            | P      | /                | /             | Dveře dřevěné, vnitřní, otočné. Křídlo hladké, plné s polodrážkou. | HPL imitace bílá šedý dub - viz list barevná struktura                      | Ocelová, lakovaná, antracit (RAL 7016) | BEZ ZÁMKU | KL/KL, Rozetové nerez | /      | /           | /   | /   | B       | /              | Dveřní těsnění v barvě RAL zárubně, dveře podříznout o 10 mm |
| 2.NP                        | 2073     |        | 2100  | 900   | 1            | L      | /                | /             | Dveře dřevěné, vnitřní, otočné. Křídlo hladké, plné s polodrážkou. | HPL imitace bílá šedý dub - viz list barevná struktura                      | Ocelová, lakovaná, antracit (RAL 7016) | BEZ ZÁMKU | KL/KL, Rozetové nerez | /      | /           | /   | /   | B       | /              | Dveřní těsnění v barvě RAL zárubně, dveře podříznout o 10 mm |
| 2.NP                        | 2074     |        | 2100  | 1100  | 1            | L      | /                | 27dB          | Dveře dřevěné, vnitřní, otočné. Křídlo hladké, plné s polodrážkou. | HPL imitace bílá šedý dub - viz list barevná struktura                      | Ocelová, lakovaná, antracit (RAL 7016) | VL        | KL/KL, Rozetové nerez | /      | /           | /   | /   | B       | Ano            | Dveřní těsnění v barvě RAL zárubně                           |
| 2.NP                        | 2075     |        | 2100  | 1100  | 1            | L      | /                | 27dB          | Dveře dřevěné, vnitřní, otočné. Křídlo hladké, plné s polodrážkou. | HPL imitace bílá šedý dub - viz list barevná struktura                      | Ocelová, lakovaná, antracit (RAL 7016) | VL        | KL/KL, Rozetové nerez | /      | /           | /   | /   | B       | Ano            | Dveřní těsnění v barvě RAL zárubně                           |
| 2.NP                        | 2076     |        | 2100  | 900   | 1            | P      | /                | /             | Dveře dřevěné, vnitřní, otočné. Křídlo hladké, plné s polodrážkou. | HPL imitace bílá šedý dub - viz list barevná struktura                      | Ocelová, lakovaná, antracit (RAL 7016) | BEZ ZÁMKU | KL/KL, Rozetové nerez | /      | /           | /   | /   | B       | /              | Dveřní těsnění v barvě RAL zárubně, dveře podříznout o 10 mm |



| TABULKA INTERIÉROVÝCH DVEŘÍ |          |        |       |       |              |        |                  |               |  |  |  |           |                       |        |             |     |     |         |                |  |
|-----------------------------|----------|--------|-------|-------|--------------|--------|------------------|---------------|--|--|--|-----------|-----------------------|--------|-------------|-----|-----|---------|----------------|--|
| Podlaží                     | Č. Dveří | Schema | Výška | Šířka | Počet křídel | Orien. | Požární odolnost | Hlukový útlum | Specifikace  | Povrchová úprava křídla                                | Zárubeň                                | Zámek     | Kování                | Mřížka | Samozavírač | EPS | ACS | Zarážka | Generální klíč | Poznámky   |
| 2.NP                        | 2077     |        | 2100  | 1100  | 1            | P      | /                | 27dB          | Dveře dřevěné, vnitřní, otočné. Křídlo hladké, plné s polodrážkou. | HPL imitace bílá šedý dub - viz list barevná struktura | Ocelová, lakovaná, antracit (RAL 7016) | VL        | KL/KL, Rozetové nerez | /      | /           | /   | /   | B       | Ano            | Dveřní těsnění v barvě RAL zárubně, dveře podříznout o 10 mm |
| 2.NP                        | 2078     |        | 2100  | 1100  | 1            | P      | /                | 27dB          | Dveře dřevěné, vnitřní, otočné. Křídlo hladké, plné s polodrážkou. | HPL imitace bílá šedý dub - viz list barevná struktura | Ocelová, lakovaná, antracit (RAL 7016) | VL        | KL/KL, Rozetové nerez | /      | /           | /   | /   | B       | Ano            | Dveřní těsnění v barvě RAL zárubně, dveře podříznout o 10 mm |
| 2.NP                        | 2079     |        | 2100  | 900   | 1            | P      | /                | /             | Dveře dřevěné, vnitřní, otočné. Křídlo hladké, plné s polodrážkou. | HPL imitace bílá šedý dub - viz list barevná struktura | Ocelová, lakovaná, antracit (RAL 7016) | VL        | KL/KL, Rozetové nerez | /      | /           | /   | /   | B       | Ano            | Dveřní těsnění v barvě RAL zárubně, dveře podříznout o 10 mm |
| 2.NP                        | 2080     |        | 2100  | 900   | 1            | L      | /                | /             | Dveře dřevěné, vnitřní, otočné. Křídlo hladké, plné s polodrážkou. | HPL imitace bílá šedý dub - viz list barevná struktura | Ocelová, lakovaná, antracit (RAL 7016) | VL        | KO/KL, Rozetové nerez | /      | /           | /   | /   | B       | Ano            | Dveřní těsnění v barvě RAL zárubně, dveře podříznout o 10 mm |
| 2.NP                        | 2081     |        | 2100  | 1100  | 1            | L      | /                | /             | Dveře dřevěné, vnitřní, otočné. Křídlo hladké, plné s polodrážkou. | HPL imitace bílá šedý dub - viz list barevná struktura | Ocelová, lakovaná, antracit (RAL 7016) | VL        | KL/KO, Rozetové nerez | /      | /           | /   | /   | B       | Ano            | Dveřní těsnění v barvě RAL zárubně, dveře podříznout o 10 mm |
| 2.NP                        | 2082     |        | 2100  | 1100  | 1            | L      | /                | 27dB          | Dveře dřevěné, vnitřní, otočné. Křídlo hladké, plné s polodrážkou. | HPL imitace bílá šedý dub - viz list barevná struktura | Ocelová, lakovaná, antracit (RAL 7016) | VL        | KL/KL, Rozetové nerez | /      | /           | /   | /   | B       | Ano            | Dveřní těsnění v barvě RAL zárubně                           |
| 2.NP                        | 2083     |        | 2100  | 900   | 1            | P      | /                | /             | Dveře dřevěné, vnitřní, otočné. Křídlo hladké, plné s polodrážkou. | HPL imitace bílá šedý dub - viz list barevná struktura | Ocelová, lakovaná, antracit (RAL 7016) | VL        | KL/KO, Rozetové nerez | /      | /           | /   | /   | B       | Ano            | Dveřní těsnění v barvě RAL zárubně, dveře podříznout o 10 mm |
| 2.NP                        | 2084     |        | 2100  | 900   | 1            | L      | /                | /             | Dveře dřevěné, vnitřní, otočné. Křídlo hladké, plné s polodrážkou. | HPL imitace bílá šedý dub - viz list barevná struktura | Ocelová, lakovaná, antracit (RAL 7016) | VL        | KL/KO, Rozetové nerez | /      | /           | /   | /   | B       | Ano            | Dveřní těsnění v barvě RAL zárubně, dveře podříznout o 10 mm |
| 2.NP                        | 2085     |        | 2100  | 1100  | 1            | P      | /                | 27dB          | Dveře dřevěné, vnitřní, otočné. Křídlo hladké, plné s polodrážkou. | HPL imitace bílá šedý dub - viz list barevná struktura | Ocelová, lakovaná, antracit (RAL 7016) | VL        | KL/KL, Rozetové nerez | /      | /           | /   | /   | B       | Ano            | Dveřní těsnění v barvě RAL zárubně                           |
| 2.NP                        | 2086     |        | 2100  | 900   | 1            | P      | /                | /             | Dveře dřevěné, vnitřní, otočné. Křídlo hladké, plné s polodrážkou. | HPL imitace bílá šedý dub - viz list barevná struktura | Ocelová, lakovaná, antracit (RAL 7016) | BEZ ZÁMKU | KL/KL, Rozetové nerez | /      | /           | /   | /   | B       | /              | Dveřní těsnění v barvě RAL zárubně, dveře podříznout o 10 mm |
| 2.NP                        | 2087     |        | 2100  | 900   | 1            | L      | /                | /             | Dveře dřevěné, vnitřní, otočné. Křídlo hladké, plné s polodrážkou. | HPL imitace bílá šedý dub - viz list barevná struktura | Ocelová, lakovaná, antracit (RAL 7016) | BEZ ZÁMKU | KL/KL, Rozetové nerez | /      | /           | /   | /   | B       | /              | Dveřní těsnění v barvě RAL zárubně, dveře podříznout o 10 mm |
| 2.NP                        | 2088     |        | 2100  | 1100  | 1            | L      | /                | 27dB          | Dveře dřevěné, vnitřní, otočné. Křídlo hladké, plné s polodrážkou. | HPL imitace bílá šedý dub - viz list barevná struktura | Ocelová, lakovaná, antracit (RAL 7016) | VL        | KL/KL, Rozetové nerez | /      | /           | /   | /   | B       | Ano            | Dveřní těsnění v barvě RAL zárubně                           |






| TABULKA INTERIÉROVÝCH DVEŘÍ |          |        |       |       |              |        |                  |               |   |   |  |       |                           |        |                                   |     |     |         |                |  |
|-----------------------------|----------|--------|-------|-------|--------------|--------|------------------|---------------|---|---|--|-------|---------------------------|--------|-----------------------------------|-----|-----|---------|----------------|--|
| Podlaží                     | Č. Dveří | Schema | Výška | Šířka | Počet křídel | Orien. | Požární odolnost | Hlukový útlum | Specifikace   | Povrchová úprava křídla   | Zárubeň                                | Zámek | Kování                    | Mřížka | Samozavírač                       | EPS | ACS | Zarážka | Generální klíč | Poznámky   |
| 2.NP                        | 2089     |        | 2100  | 1100  | 1            | P      | /                | 27dB          | Dveře dřevěné, vnitřní, otočné. Křídlo hladké, plné s polodrážkou.  | HPL imitace bílá šedý dub - viz list barevná struktura                      | Ocelová, lakovaná, antracit (RAL 7016) | VL    | KL/KL, Rozetové nerez     | /      | /                                 | /   | /   | B       | Ano            | Dveřní těsnění v barvě RAL zárubně                           |
| 2.NP                        | 2090     |        | 2100  | 1100  | 1            | L      | /                | /             | Dveře dřevěné, vnitřní, otočné. Křídlo hladké, plné s polodrážkou.  | HPL imitace bílá šedý dub - viz list barevná struktura, antracit (RAL 7016) | Ocelová, lakovaná, antracit (RAL 7016) | WC    | KL/KL, Rozetové nerez     | /      | /                                 | /   | /   | B       | /              | Dveřní těsnění v barvě RAL zárubně, dveře podříznout o 10 mm |
| 2.NP                        | 2091     |        | 2100  | 1100  | 1            | L      | /                | 27dB          | Dveře dřevěné, vnitřní, otočné. Křídlo hladké, plné s polodrážkou.  | HPL imitace bílá šedý dub - viz list barevná struktura                      | Ocelová, lakovaná, antracit (RAL 7016) | VL    | KL/KL, Rozetové nerez     | /      | /                                 | /   | /   | B       | Ano            | Dveřní těsnění v barvě RAL zárubně                           |
| 2.NP                        | 2092     |        | 2100  | 1650  | 2            | P      | EI30DP3CS        | /             | Dveře hliníkové, vnitřní, otočné, asymetricky dvojkřídlové, křídla prosklená s polodrážkou, Hlavní křídlo š. 1100 mm. Výška spodní části rámu dveří 400 mm. | RAL 7016  | ALU, lakovaná, antracit (RAL 7016)     | VL    | PKL+MA/KL, Rozetové nerez | /      | Ano + koordinátor zavírání křídel | /   | /   | B       | Ano            | Dveřní těsnění v barvě RAL zárubně                           |
| 2.NP                        | 2093     |        | 2100  | 1650  | 2            | L      | EI30DP3CS        | /             | Dveře hliníkové, vnitřní, otočné, asymetricky dvojkřídlové, křídla prosklená s polodrážkou, Hlavní křídlo š. 1100 mm. Výška spodní části rámu dveří 400 mm. | RAL 7016  | ALU, lakovaná, antracit (RAL 7016)     | VL    | PKL+MA/KL, Rozetové nerez | /      | Ano + koordinátor zavírání křídel | /   | /   | B       | Ano            | Dveřní těsnění v barvě RAL zárubně                           |
| 2.NP                        | 2094     |        | 2100  | 1100  | 1            | P      | /                | 27dB          | Dveře dřevěné, vnitřní, otočné. Křídlo hladké, plné s polodrážkou.  | HPL imitace bílá šedý dub - viz list barevná struktura                      | Ocelová, lakovaná, antracit (RAL 7016) | VL    | KL/KL, Rozetové nerez     | /      | /                                 | /   | /   | B       | Ano            | Dveřní těsnění v barvě RAL zárubně                           |
| 2.NP                        | 2095     |        | 2100  | 900   | 1            | L      | /                | /             | Dveře dřevěné, vnitřní, otočné. Křídlo hladké, plné s polodrážkou.  | HPL imitace bílá šedý dub - viz list barevná struktura                      | Ocelová, lakovaná, antracit (RAL 7016) | VL    | KL/KO, Rozetové nerez     | /      | /                                 | /   | /   | B       | Ano            | Dveřní těsnění v barvě RAL zárubně                           |
| 2.NP                        | 2096     |        | 2100  | 900   | 1            | P      | /                | /             | Dveře dřevěné, vnitřní, otočné. Křídlo hladké, plné s polodrážkou.  | HPL imitace bílá šedý dub - viz list barevná struktura                      | Ocelová, lakovaná, antracit (RAL 7016) | VL    | KO/KL, Rozetové nerez     | /      | /                                 | /   | /   | B       | Ano            | Dveřní těsnění v barvě RAL zárubně, dveře podříznout o 10 mm |
| 2.NP                        | 2097     |        | 2100  | 1100  | 1            | L      | /                | /             | Dveře dřevěné, vnitřní, otočné. Křídlo hladké, plné s polodrážkou.  | HPL imitace bílá šedý dub - viz list barevná struktura, antracit (RAL 7016) | Ocelová, lakovaná, antracit (RAL 7016) | WC    | KL/KL, Rozetové nerez     | /      | /                                 | /   | /   | B       | /              | Dveřní těsnění v barvě RAL zárubně, dveře podříznout o 10 mm |
| 2.NP                        | 2098     |        | 2100  | 1100  | 1            | L      | /                | 27dB          | Dveře dřevěné, vnitřní, otočné. Křídlo hladké, plné s polodrážkou.  | HPL imitace bílá šedý dub - viz list barevná struktura                      | Ocelová, lakovaná, antracit (RAL 7016) | VL    | KL/KO, Rozetové nerez     | /      | /                                 | /   | /   | B       | Ano            | Dveřní těsnění v barvě RAL zárubně                           |
| 2.NP                        | 2099     |        | 2100  | 1100  | 1            | L      | /                | 27dB          | Dveře dřevěné, vnitřní, otočné. Křídlo hladké, plné s polodrážkou.  | HPL imitace bílá šedý dub - viz list barevná struktura                      | Ocelová, lakovaná, antracit (RAL 7016) | VL    | KL/KL, Rozetové nerez     | /      | /                                 | /   | /   | B       | Ano            | Dveřní těsnění v barvě RAL zárubně                           |

| TABULKA INTERIÉROVÝCH DVEŘÍ |          |        |       |       |              |        |                  |               |  |   |  |           |                       |        |             |     |     |         |                |  |
|-----------------------------|----------|--------|-------|-------|--------------|--------|------------------|---------------|--|---|--|-----------|-----------------------|--------|-------------|-----|-----|---------|----------------|--|
| Podlaží                     | Č. Dveří | Schema | Výška | Šířka | Počet křídel | Orien. | Požární odolnost | Hlukový útlum | Specifikace  | Povrchová úprava křídla   | Zárubeň                                | Zámek     | Kování                | Mřížka | Samozavírač | EPS | ACS | Zarážka | Generální klíč | Poznámky   |
| 2.NP                        | 2100     |        | 2100  | 1100  | 1            | P      | /                | 27dB          | Dveře dřevěné, vnitřní, otočné. Křídlo hladké, plné s polodrážkou. | HPL imitace bílá šedý dub - viz list barevná struktura                      | Ocelová, lakovaná, antracit (RAL 7016) | VL        | KL/KL, Rozetové nerez | /      | /           | /   | /   | B       | Ano            | Dveřní těsnění v barvě RAL zárubně                           |
| 2.NP                        | 2101     |        | 2100  | 900   | 1            | P      | /                | /             | Dveře dřevěné, vnitřní, otočné. Křídlo hladké, plné s polodrážkou. | HPL imitace bílá šedý dub - viz list barevná struktura                      | Ocelová, lakovaná, antracit (RAL 7016) | BEZ ZÁMKU | KL/KL, Rozetové nerez | /      | /           | /   | /   | B       | /              | Dveřní těsnění v barvě RAL zárubně, dveře podříznout o 10 mm |
| 2.NP                        | 2102     |        | 2100  | 800   | 1            | P      | /                | /             | Dveře dřevěné, vnitřní, otočné. Křídlo hladké, plné s polodrážkou. | HPL imitace bílá šedý dub - viz list barevná struktura, antracit (RAL 7016) | Ocelová, lakovaná, antracit (RAL 7016) | VL        | KL/KL, Rozetové nerez | /      | /           | /   | /   | B       | Ano            | Dveřní těsnění v barvě RAL zárubně, dveře podříznout o 10 mm |
| 2.NP                        | 2103     |        | 2100  | 700   | 1            | L      | /                | /             | Dveře dřevěné, vnitřní, otočné. Křídlo hladké, plné s polodrážkou. | HPL imitace bílá šedý dub - viz list barevná struktura                      | Ocelová, lakovaná, antracit (RAL 7016) | WC        | KL/KL, Rozetové nerez | /      | /           | /   | /   | B       | /              | Dveřní těsnění v barvě RAL zárubně                           |
| 2.NP                        | 2104     |        | 2100  | 900   | 1            | P      | /                | /             | Dveře dřevěné, vnitřní, otočné. Křídlo hladké, plné s polodrážkou. | HPL imitace bílá šedý dub - viz list barevná struktura                      | Ocelová, lakovaná, antracit (RAL 7016) | VL        | KL/KO, Rozetové nerez | /      | /           | /   | /   | B       | Ano            | Dveřní těsnění v barvě RAL zárubně                           |
| 2.NP                        | 2105     |        | 2100  | 900   | 1            | L      | /                | /             | Dveře dřevěné, vnitřní, otočné. Křídlo hladké, plné s polodrážkou. | HPL imitace bílá šedý dub - viz list barevná struktura                      | Ocelová, lakovaná, antracit (RAL 7016) | VL        | KL/KL, Rozetové nerez | /      | /           | /   | /   | B       | Ano            | Dveřní těsnění v barvě RAL zárubně                           |
| 2.NP                        | 2106     |        | 2100  | 800   | 1            | L      | /                | /             | Dveře dřevěné, vnitřní, otočné. Křídlo hladké, plné s polodrážkou. | HPL imitace bílá šedý dub - viz list barevná struktura, antracit (RAL 7016) | Ocelová, lakovaná, antracit (RAL 7016) | VL        | KL/KL, Rozetové nerez | /      | /           | /   | /   | B       | Ano            | Dveřní těsnění v barvě RAL zárubně, dveře podříznout o 10 mm |
| 2.NP                        | 2107     |        | 2100  | 700   | 1            | P      | /                | /             | Dveře dřevěné, vnitřní, otočné. Křídlo hladké, plné s polodrážkou. | HPL imitace bílá šedý dub - viz list barevná struktura                      | Ocelová, lakovaná, antracit (RAL 7016) | WC        | KL/KL, Rozetové nerez | /      | /           | /   | /   | B       | /              | Dveřní těsnění v barvě RAL zárubně, dveře podříznout o 10 mm |
| 2.NP                        | 2108     |        | 2100  | 900   | 1            | L      | /                | /             | Dveře dřevěné, vnitřní, otočné. Křídlo hladké, plné s polodrážkou. | HPL imitace bílá šedý dub - viz list barevná struktura                      | Ocelová, lakovaná, antracit (RAL 7016) | BEZ ZÁMKU | KL/KL, Rozetové nerez | /      | /           | /   | /   | B       | /              | Dveřní těsnění v barvě RAL zárubně, dveře podříznout o 10 mm |
| 2.NP                        | 2109     |        | 2100  | 1100  | 1            | L      | /                | 27dB          | Dveře dřevěné, vnitřní, otočné. Křídlo hladké, plné s polodrážkou. | HPL imitace bílá šedý dub - viz list barevná struktura                      | Ocelová, lakovaná, antracit (RAL 7016) | VL        | KL/KL, Rozetové nerez | /      | /           | /   | /   | B       | Ano            | Dveřní těsnění v barvě RAL zárubně                           |
| 2.NP                        | 2110     |        | 2100  | 1100  | 1            | L      | /                | /             | Dveře dřevěné, vnitřní, otočné. Křídlo hladké, plné s polodrážkou. | HPL imitace bílá šedý dub - viz list barevná struktura, antracit (RAL 7016) | Ocelová, lakovaná, antracit (RAL 7016) | WC        | KL/KL, Rozetové nerez | /      | /           | /   | /   | B       | /              | Dveřní těsnění v barvě RAL zárubně, dveře podříznout o 10 mm |
| 2.NP                        | 2111     |        | 2100  | 1100  | 1            | L      | /                | 27dB          | Dveře dřevěné, vnitřní, otočné. Křídlo hladké, plné s polodrážkou. | HPL imitace bílá šedý dub - viz list barevná struktura                      | Ocelová, lakovaná, antracit (RAL 7016) | VL        | KL/KL, Rozetové nerez | /      | /           | /   | /   | B       | Ano            | Dveřní těsnění v barvě RAL zárubně                           |

| TABULKA INTERIÉROVÝCH DVEŘÍ |          |        |       |       |              |        |                  |               |  |  |  |           |                       |        |             |     |     |         |                |  |
|-----------------------------|----------|--------|-------|-------|--------------|--------|------------------|---------------|--|--|--|-----------|-----------------------|--------|-------------|-----|-----|---------|----------------|--|
| Podlaží                     | Č. Dveří | Schema | Výška | Šířka | Počet křídel | Orien. | Požární odolnost | Hlukový útlum | Specifikace  | Povrchová úprava křídla                                | Zárubeň                                | Zámek     | Kování                | Mřížka | Samozavírač | EPS | ACS | Zarážka | Generální klíč | Poznámky   |
| 2.NP                        | 2112     |        | 2100  | 1100  | 1            | L      | /                | 27dB          | Dveře dřevěné, vnitřní, otočné. Křídlo hladké, plné s polodrážkou. | HPL imitace bílá šedý dub - viz list barevná struktura | Ocelová, lakovaná, antracit (RAL 7016) | VL        | KL/KL, Rozetové nerez | /      | /           | /   | /   | B       | Ano            | Dveřní těsnění v barvě RAL zárubně                           |
| 2.NP                        | 2113     |        | 2100  | 1100  | 1            | P      | /                | 27dB          | Dveře dřevěné, vnitřní, otočné. Křídlo hladké, plné s polodrážkou. | HPL imitace bílá šedý dub - viz list barevná struktura | Ocelová, lakovaná, antracit (RAL 7016) | VL        | KL/KL, Rozetové nerez | /      | /           | /   | /   | B       | Ano            | Dveřní těsnění v barvě RAL zárubně                           |
| 2.NP                        | 2114     |        | 2100  | 900   | 1            | L      | /                | /             | Dveře dřevěné, vnitřní, otočné. Křídlo hladké, plné s polodrážkou. | HPL imitace bílá šedý dub - viz list barevná struktura | Ocelová, lakovaná, antracit (RAL 7016) | VL        | KL/KO, Rozetové nerez | /      | /           | /   | /   | B       | Ano            | Dveřní těsnění v barvě RAL zárubně, dveře podříznout o 10 mm |
| 2.NP                        | 2115     |        | 2100  | 1100  | 1            | P      | /                | 27dB          | Dveře dřevěné, vnitřní, otočné. Křídlo hladké, plné s polodrážkou. | HPL imitace bílá šedý dub - viz list barevná struktura | Ocelová, lakovaná, antracit (RAL 7016) | VL        | KL/KL, Rozetové nerez | /      | /           | /   | /   | B       | Ano            | Dveřní těsnění v barvě RAL zárubně                           |
| 2.NP                        | 2116     |        | 2100  | 900   | 1            | L      | /                | /             | Dveře dřevěné, vnitřní, otočné. Křídlo hladké, plné s polodrážkou. | HPL imitace bílá šedý dub - viz list barevná struktura | Ocelová, lakovaná, antracit (RAL 7016) | VL        | KL/KO, Rozetové nerez | /      | /           | /   | /   | B       | Ano            | Dveřní těsnění v barvě RAL zárubně, dveře podříznout o 10 mm |
| 2.NP                        | 2117     |        | 2100  | 900   | 1            | L      | /                | /             | Dveře dřevěné, vnitřní, otočné. Křídlo hladké, plné s polodrážkou. | HPL imitace bílá šedý dub - viz list barevná struktura | Ocelová, lakovaná, antracit (RAL 7016) | VL        | KO/KL, Rozetové nerez | /      | /           | /   | /   | B       | Ano            | Dveřní těsnění v barvě RAL zárubně                           |
| 2.NP                        | 2118     |        | 2100  | 900   | 1            | P      | /                | /             | Dveře dřevěné, vnitřní, otočné. Křídlo hladké, plné s polodrážkou. | HPL imitace bílá šedý dub - viz list barevná struktura | Ocelová, lakovaná, antracit (RAL 7016) | VL        | KL/KO, Rozetové nerez | /      | /           | /   | /   | B       | Ano            | Dveřní těsnění v barvě RAL zárubně                           |
| 2.NP                        | 2119     |        | 2100  | 900   | 1            | P      | /                | /             | Dveře dřevěné, vnitřní, otočné. Křídlo hladké, plné s polodrážkou. | HPL imitace bílá šedý dub - viz list barevná struktura | Ocelová, lakovaná, antracit (RAL 7016) | VL        | KO/KL, Rozetové nerez | /      | /           | /   | /   | B       | Ano            | Dveřní těsnění v barvě RAL zárubně, dveře podříznout o 10 mm |
| 2.NP                        | 2120     |        | 2100  | 1100  | 1            | L      | /                | 27dB          | Dveře dřevěné, vnitřní, otočné. Křídlo hladké, plné s polodrážkou. | HPL imitace bílá šedý dub - viz list barevná struktura | Ocelová, lakovaná, antracit (RAL 7016) | VL        | KL/KL, Rozetové nerez | /      | /           | /   | /   | B       | Ano            | Dveřní těsnění v barvě RAL zárubně                           |
| 2.NP                        | 2121     |        | 2100  | 1100  | 1            | P      | /                | 27dB          | Dveře dřevěné, vnitřní, otočné. Křídlo hladké, plné s polodrážkou. | HPL imitace bílá šedý dub - viz list barevná struktura | Ocelová, lakovaná, antracit (RAL 7016) | VL        | KL/KL, Rozetové nerez | /      | /           | /   | /   | B       | Ano            | Dveřní těsnění v barvě RAL zárubně                           |
| 2.NP                        | 2122     |        | 2100  | 900   | 1            | P      | /                | /             | Dveře dřevěné, vnitřní, otočné. Křídlo hladké, plné s polodrážkou. | HPL imitace bílá šedý dub - viz list barevná struktura | Ocelová, lakovaná, antracit (RAL 7016) | BEZ ZÁMKU | KL/KL, Rozetové nerez | /      | /           | /   | /   | B       | /              | Dveřní těsnění v barvě RAL zárubně, dveře podříznout o 10 mm |
| 2.NP                        | 2123     |        | 2100  | 900   | 1            | L      | /                | /             | Dveře dřevěné, vnitřní, otočné. Křídlo hladké, plné s polodrážkou. | HPL imitace bílá šedý dub - viz list barevná struktura | Ocelová, lakovaná, antracit (RAL 7016) | BEZ ZÁMKU | KL/KL, Rozetové nerez | /      | /           | /   | /   | B       | /              | Dveřní těsnění v barvě RAL zárubně, dveře podříznout o 10 mm |

| TABULKA INTERIÉROVÝCH DVEŘÍ |          |        |       |       |              |        |                  |               |  |   |  |       |                        |        |             |     |     |         |                |  |
|-----------------------------|----------|--------|-------|-------|--------------|--------|------------------|---------------|--|---|--|-------|------------------------|--------|-------------|-----|-----|---------|----------------|--|
| Podlaží                     | Č. Dveří | Schema | Výška | Šířka | Počet křídel | Orien. | Požární odolnost | Hlukový útlum | Specifikace  | Povrchová úprava křídla   | Zárubeň                                | Zámek | Kování                 | Mřížka | Samozavírač | EPS | ACS | Zarážka | Generální klíč | Poznámky   |
| 2.NP                        | 2124     |        | 2100  | 1100  | 1            | L      | /                | 27dB          | Dveře dřevěné, vnitřní, otočné. Křídlo hladké, plné s polodrážkou. | HPL imitace bílá šedý dub - viz list barevná struktura                      | Ocelová, lakovaná, antracit (RAL 7016) | VL    | KL/KL, Rozetové nerez  | /      | /           | /   | /   | B       | Ano            | Dveřní těsnění v barvě RAL zárubně                           |
| 2.NP                        | 2125     |        | 2100  | 1100  | 1            | L      | /                | /             | Dveře dřevěné, vnitřní, otočné. Křídlo hladké, plné s polodrážkou. | HPL imitace bílá šedý dub - viz list barevná struktura, antracit (RAL 7016) | Ocelová, lakovaná, antracit (RAL 7016) | WC    | KL/KL, Rozetové nerez  | /      | /           | /   | /   | B       | /              | Dveřní těsnění v barvě RAL zárubně, dveře podříznout o 10 mm |
| 2.NP                        | 2126     |        | 2100  | 1100  | 1            | L      | /                | /             | Dveře dřevěné, vnitřní, otočné. Křídlo hladké, plné s polodrážkou. | HPL imitace bílá šedý dub - viz list barevná struktura                      | Ocelová, lakovaná, antracit (RAL 7016) | VL    | KL/KL, Rozetové nerez  | /      | /           | /   | /   | B       | Ano            | Dveřní těsnění v barvě RAL zárubně                           |
| 2.NP                        | 2127     |        | 2100  | 900   | 1            | P      | /                | /             | Dveře dřevěné, vnitřní, otočné. Křídlo hladké, plné s polodrážkou. | HPL imitace bílá šedý dub - viz list barevná struktura                      | Ocelová, lakovaná, antracit (RAL 7016) | VL    | KO/KL, Rozetové nerez  | /      | /           | /   | /   | B       | Ano            | Dveřní těsnění v barvě RAL zárubně                           |
| 2.NP                        | 2128     |        | 2100  | 1100  | 1            | P      | /                | 27dB          | Dveře dřevěné, vnitřní, otočné. Křídlo hladké, plné s polodrážkou. | HPL imitace bílá šedý dub - viz list barevná struktura                      | Ocelová, lakovaná, antracit (RAL 7016) | VL    | KL/KO, Rozetové nerez  | /      | /           | /   | /   | /       | Ano            | Dveřní těsnění v barvě RAL zárubně                           |
| 2.NP                        | 2129     |        | 2100  | 900   | 1            | L      | /                | 27dB          | Dveře dřevěné, vnitřní, otočné. Křídlo hladké, plné s polodrážkou. | HPL imitace bílá šedý dub - viz list barevná struktura                      | Ocelová, lakovaná, antracit (RAL 7016) | VL    | KL/KO, Rozetové nerez  | /      | /           | /   | /   | /       | Ano            | Dveřní těsnění v barvě RAL zárubně                           |
| 2.NP                        | 2130     |        | 2100  | 1200  | 1            | P      | EI30DP3CS        | /             | Dveře hliníkové, vnitřní, otočné, křídlo prosklené s polodrážkou.  | RAL 7016  | ALU, lakovaná, antracit (RAL 7016)     | VL    | PKL/KL, Rozetové nerez | /      | Ano         | /   | /   | B       | Ano            | Dveřní těsnění v barvě RAL zárubně                           |
| 2.NP                        | 2131     |        | 2100  | 1100  | 1            | P      | /                | /             | Dveře dřevěné, vnitřní, otočné. Křídlo hladké, plné s polodrážkou. | HPL imitace bílá šedý dub - viz list barevná struktura                      | Ocelová, lakovaná, antracit (RAL 7016) | VL    | KO/KL, Rozetové nerez  | /      | /           | /   | /   | /       | Ano            | Dveřní těsnění v barvě RAL zárubně, dveře podříznout o 10 mm |
| 2.NP                        | 2132     |        | 2100  | 900   | 1            | P      | /                | /             | Dveře dřevěné, vnitřní, otočné. Křídlo hladké, plné s polodrážkou. | HPL imitace bílá šedý dub - viz list barevná struktura                      | Ocelová, lakovaná, antracit (RAL 7016) | VL    | KO/KL, Rozetové nerez  | /      | /           | /   | /   | /       | Ano            | Dveřní těsnění v barvě RAL zárubně, dveře podříznout o 10 mm |
| 2.NP                        | 2133     |        | 2100  | 900   | 1            | P      | /                | /             | Dveře dřevěné, vnitřní, otočné. Křídlo hladké, plné s polodrážkou. | HPL imitace bílá šedý dub - viz list barevná struktura                      | Ocelová, lakovaná, antracit (RAL 7016) | VL    | KO/KL, Rozetové nerez  | /      | /           | /   | /   | B       | Ano            | Dveřní těsnění v barvě RAL zárubně                           |
| 2.NP                        | 2134     |        | 2100  | 900   | 1            | P      | /                | /             | Dveře dřevěné, vnitřní, otočné. Křídlo hladké, plné s polodrážkou. | HPL imitace bílá šedý dub - viz list barevná struktura                      | Ocelová, lakovaná, antracit (RAL 7016) | VL    | KO/KL, Rozetové nerez  | /      | /           | /   | /   | B       | Ano            | Dveřní těsnění v barvě RAL zárubně, dveře podříznout o 10 mm |
| 2.NP                        | 2135     |        | 2100  | 1100  | 1            | P      | /                | /             | Dveře dřevěné, vnitřní, otočné. Křídlo hladké, plné s polodrážkou. | HPL imitace bílá šedý dub - viz list barevná struktura                      | Ocelová, lakovaná, antracit (RAL 7016) | VL    | KL/KO, Rozetové nerez  | /      | /           | /   | /   | B       | Ano            | Dveřní těsnění v barvě RAL zárubně                           |



| TABULKA INTERIÉROVÝCH DVEŘÍ |          |  |       |       |              |        |                  |               |   |  |  |       |                        |        |                                   |     |     |         |                |                                    |
|-----------------------------|----------|--|-------|-------|--------------|--------|------------------|---------------|---|--|--|-------|------------------------|--------|-----------------------------------|-----|-----|---------|----------------|------------------------------------|
| Podlaží                     | Č. Dveří | Schema   | Výška | Šířka | Počet křídel | Orien. | Požární odolnost | Hlukový útlum | Specifikace   | Povrchová úprava křídla  | Zárubeň                                | Zámek | Kování                 | Mřížka | Samozavírač                       | EPS | ACS | Zarážka | Generální klíč | Poznámky                           |
| 2.NP                        | 2136     |   | 2100  | 1650  | 2            | L      | EI30DP3CS        | /             | Dveře hliníkové, vnitřní, otočné, asymetricky dvojkřídlové, křídla prosklená s polodrážkou, Hlavní křídlo š. 1100 mm. Výška spodní části rámu dveří 400 mm. | RAL 7016   | ALU, lakovaná, antracit (RAL 7016)     | VL    | KO/KL, Rozetové nerez  | /      | Ano + koordinátor zavírání křídel | /   | /   | B       | Ano            | Dveřní těsnění v barvě RAL zárubně |
|                             | 2137     |   | 2100  | 1200  | 1            | L      | EI30DP3CS        | /             | Dveře hliníkové, vnitřní, otočné, křídlo prosklené s polodrážkou.   | RAL 7016   | ALU, lakovaná, antracit (RAL 7016)     | VL    | PKL/KL, Rozetové nerez | /      | Ano + koordinátor zavírání křídel | /   | /   | B       | Ano            | Dveřní těsnění v barvě RAL zárubně |
| 2.NP                        | 2238     |   | 2100  | 1100  | 1            | P      | /                | 27dB          | Dveře dřevěné, vnitřní, otočné. Křídlo hladké, plné s polodrážkou.  | HPL imitace bíá šedý dub - viz list barevná struktura                      | Ocelová, lakovaná, antracit (RAL 7016) | VL    | KL/KL, Rozetové nerez  | /      | /                                 | /   | /   | B       | Ano            | Dveřní těsnění v barvě RAL zárubně |
| 3.NP                        | 3002     |   | 2100  | 1100  | 1            | P      | EI15DP3CS        | /             | Dveře plechové, vnitřní, otočné. Křídlo hladké, plné s polodrážkou.   | HPL imitace bíá šedý dub - viz list barevná struktura, antracit (RAL 7016) | Ocelová, lakovaná, antracit (RAL 7016) | VL    | KO/KL, Rozetové nerez  | /      | Ano                               | /   | /   | B       | Ano            | Dveřní těsnění v barvě RAL zárubně |
| 3.NP                        | 3003     |  | 2100  | 1100  | 1            | L      | EI15DP3          | /             | Dveře plechové, vnitřní, otočné. Křídlo hladké, plné s polodrážkou.   | HPL imitace bíá šedý dub - viz list barevná struktura, antracit (RAL 7016) | Ocelová, lakovaná, antracit (RAL 7016) | VL    | KL/KL, Rozetové nerez  | /      | /                                 | /   | /   | B       | Ano            | Dveřní těsnění v barvě RAL zárubně |